



BOKSLUT

För räkenskapsperioden
1.9.2004- 31.8.2005

TURKISTUOTTAJAT



Innehåll

Verkställande direktörens översikt	2
Bokslut	4
Styrelsens verksamhetsberättelse	5
Finansieringsanalys	14
Relationstal som beskriver den ekonomiska utvecklingen	15
Relationstal per aktie	16
Resultaträkning	17
Balans	18
Principer för upprättandet av bokslutet	20
Noter till resultaträkningen	20
Noter till balansräkningen	23
Övriga noter	27
Förslag till disposition av vinstmedlen	28
Revisionsberättelse	28
Bolagets förvaltningsprinciper	29
En finsk-norsk framgångshistoria	32

Omfattande sakkunskap inom den internationella pälshandeln

Turkistuottajat Oyj

är ett internationellt skinnauktionsbolag som grundades år 1938. Det är det enda börslistade bolaget inom sin bransch i världen. Bolagets verksamhet omfattar förmedlingsförsäljning av främst farmade pälskinn under auktioner som ordnas fyra-fem gånger årligen vid Fur Center i Vanda. Bolagets kunder representerar hela värdekedjan inom näringen och består till största delen av europeiska pälsproducenter eller övriga skinnleverantörer och i andra ändan av värdekedjan internationella skinnköpare, förmedlare och företag inom mode- och textilindustrin. Förutom auktionerna erbjuder vi våra kunder alla tjänster som hänför sig till förmedlingen av pälskinn under ett och samma tak.

Det internationella modet och produktutvecklingen av pälsen som material har sedan december 2004 varit en alltmer central del av bolagets tjänstekoncept. Mink-, rävs- och finnsjubbskinn som är berättigade till varumärket Saga kan endast köpas från Turkistuottajat Oyj.



Grundvärde kundernas förtroende

Turkistuottajat Oyj:s grundvärde är kundernas förtroende.

De övriga värden som stöder implementeringen av grundvärdet och ökar förtroende för oss är ärlighet, en framgångsrik verksamhet, kontinuerlig utveckling och respekt för människan.



ki
ria

Beijing
Hong Kong

Milano
Frankf

London

New York

Tokyo



Verkställande direktörens översikt

Räkenskapsperioden var en viktig milstolpe i bolagets historia. Bolagets målsättning - att vara den ledande råvaruleverantören för den internationella modeindustrin - uppnåddes. Samarbetet med Norges producentorganisation Norges Pelsdyrslag och auktionsbolaget Oslo Fur Auctions Ltd inleddes då det första partiet norska blårävskinn såldes vid bolagets auktion i december 2004 efter en paus på 18 år. Det emotsedda kontraktet gjorde Turkistuottajat Oyj till medelpunkten för världshandeln med rävs�inn.

Temat Saga Furs - Exclusively at Finnish Fur Sales in Co-operation with Oslo Fur Auctions knyter ihop tre viktiga aktörer och tre olika företagskulturer. Samarbetet fördjupas kontinuerligt och verksamheten strömlinjeformas. Andelslaget Saga ägs av producentorganisationerna Finlands Pälsdjursuppfödarens Förbund r.f. och Norges Pelsdyrslag. Finlands Pälsdjursuppfödarens Förbund r.f. har gett bolaget fullmakt att agera som Sagas partner i den internationella marknadsföringen av pälskinn. Turkistuottajat Oyj och Saga uppträder tillsammans vid alla viktiga tillställningar inom päls handeln på huvudmarknadsområdena Kina, Ryssland och USA samt i toppmodets centrum. När det gällde att förstärka sinnesbilden av det gemensamma Saga-varumärket har man främst inriktat sig på bolagets nyckelkunder. För t.ex. de ledande varuhuskedjorna innebär användningen av Saga-varumärket ett val av värderingar.

Nya verksamhetsmetoder och mer specifikt samarbete stöder bolagets strävan att erbjuda skinnköparna allt de behöver under ett och samma tak. När det gäller långhåriga skinn har målsättningen uppnåtts. Bolagets utbud av rävs- och finnsjubbskinn är överlägsna, ingen annan kan erbjuda något liknande. Utbudet och råvarukännedomen i kombination med Sagas design- och produktutvecklingskunnande utgör obestridda fördelar i dialogen med toppmodevärlden som alltid är på jakt efter nyheter.

Världsmarknadspriset på rävs�inn fastställs vid bolagets auktioner. Kina har redan gått förbi Finland i fråga om produktionsmängder. Situationen är utmanande både för bolaget och för de finska producenterna. De kinesiska kundernas köpbeteende inverkar i hög grad på stämningarna inom hela den internationella päls handeln. Både deras entusiasm alternativt brist på sådan smittor av sig på de övriga aktörerna. Den kinesiska marknaden håller först nu på att utvecklas till ett konsumtionsområde för slutprodukterna. Å andra sidan är pälsdjursuppfödning en viktig näring på den kinesiska landsbygden, som även stöds av landets regering.

På minkmarknaderna är Turkistuottajat Oyj och Saga utmanare. Tack vare den rekordhöga världsmarknadsprisnivån och goda efterfrågan har produktionen ökat speciellt i de nya EU-länderna och Kina. Bolaget bör ytterligare stärka sin ställning som försäljningskanal i de geografiskt närbelägna Polen och de baltiska länderna.

I de nya EU-länderna, som är stadda i snabb utveckling, är risknivån högre än i övriga EU. En fortsatt konkurrenskraftig inhemsk produktion är den grund på basen av vilken bolaget strävar efter att erövra nya marknadsområden. I samarbete med den största aktieägaren Finlands Pälsdjursuppfödarens Förbund r.f. arbetar bolaget kontinuerligt för att minkproduktionen i Finland bibehålls på minst nuvarande nivå och rentav ökar.

Även om Kina och Ryssland i ökande utsträckning utgör bolagets huvudmarknadsområden, är det för bolagets affärsverksamhet livsviktigt att pälsdjursuppfödningens och päls handelns fortsatta berättigande säkras inom EU. Det lagförslag som är under beredning i Sverige skulle göra minkuppfödningen där olönsam och skulle fungera som ett förbud. En sådan lagstiftning strider mot både andan och meningen i gällande EU-lagstiftning. Även om bortfallet av den svenska produktionen snabbt ersätts av ökande produktion i de övriga EU-länderna och Kina, kan dock en från mängden avvikande lagstiftning avspegla sig på företagsverksamhetens förutsättningar även på andra håll.

Turkistuottajat Oyj är del av en verkligt internationell näringsgren med långa traditioner som nu upplever en blomstringsperiod tack vare modet och det ökande välbefindandet på nya marknader. Råvarans användningsmetoder har genomgått en aldrig tidigare skådad förnyelse. Pälsnäringens värdekedja omfattar både pälsfarmare i Österbotten och t.ex. Sagas samarbetspartner, den amerikanska megastjärnan Jennifer Lopez. Bolagets internationella prägel märks förutom vid auktionerna, som i bästa fall har deltagare från tiotals olika länder, även i personalens sammansättning. Bolagets säsonganställda, som huvudsakligen hanterar ca åtta miljoner skinn årligen och sorterar dem i försäljningspartier av jämn kvalitet, består till största delen av invandrare.

Jag vill tacka bolagets hela personal, kunder, både farmare och köpare, aktieägare och andra samarbetspartners för ert bidrag till bolagets och hela näringens framgång.



Pirkko Rantanen-Kervinen
Verkställande direktör

Scanblack

Female

Selling		Sold	
Lot	422048	Lot	422047
Cat	3	EUR	29.00
Page	NN1-2	USD	37.48

Scanblack
Female
Lot 422048
Cat 3
Page NN1-2

FIR CENTER

FIR CENTER



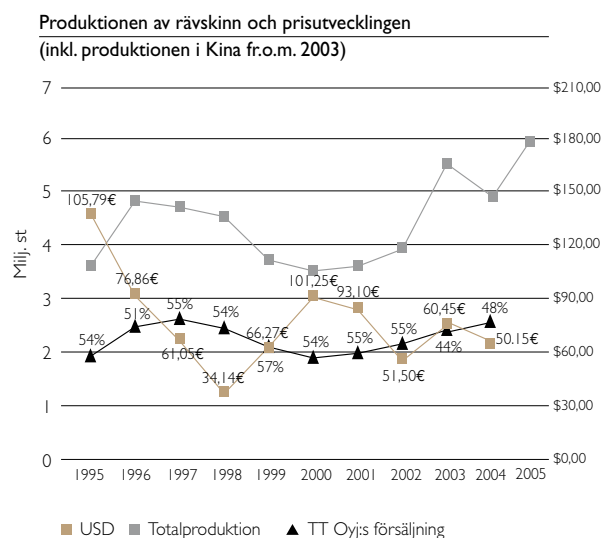
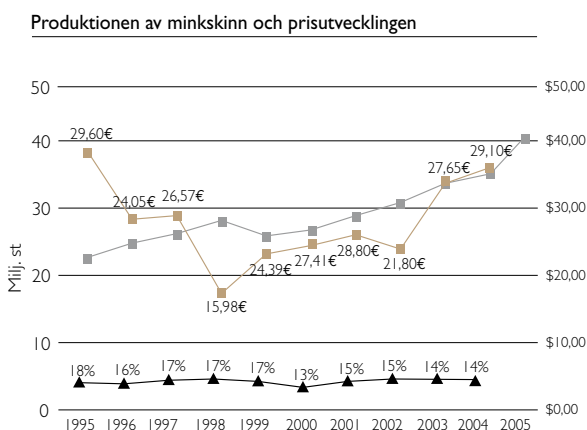
Styrelsens verksamhetsberättelse

Skinnantal och försäljning

Under räkenskapsperioden samlade Turkistuottajat Oyj in nästan fem miljoner minkskinn, vilket är det högsta antalet under de senaste tjugo åren. Bolagets antal insamlade rävskind steg till 2,6 miljoner skinn. En betydande andel av ökningen uppstod när bolaget ingick försäljnings samarbete med Norges producentorganisation Norges Pelsdyrslag samt auktionsbolaget Oslo Fur Auctions Ltd. De norska minkskinnen kompletterade utbudet av samsorterade Saga-skinn. De norska rävskinden samsorterades delvis medan en del bjöds ut som egna sortiment. Bolagets egna insamlingsresultat steg klart i Mellaneuropa. I de nya EU-länderna, framför allt Polen, utvecklas minkproduktionen kraftigt och bolaget har en stark ställning som försäljningskanal för skinnen. Minkskinnens dollarprisnivå var nio procent högre och europrisnivån fem procent högre jämfört med föregående räkenskapsperiod. Jämfört med föregående räkenskapsperiod sjönk medelpriset i euro på rävskind med 10 procent på grund av att prisnivån på blårävskind var lägre.

Jämfört med föregående räkenskapsperiod ökade antalet finnsjubbskinn som levererades till bolaget för försäljning med 19 procent. Dessutom såldes finnsjubbskinn som levererats under föregående räkenskapsperiod vid auktionen i september 2004. Prisnivån på finnsjubb var 28 procent lägre jämfört med föregående räkenskapsperiod.

Under räkenskapsperioden ordnade Turkistuottajat Oyj fem auktioner. Vid den första auktionen för den nu avslutade räkenskapsperioden, som ordnades den 12-14 september 2004, var efterfrågan på både rävs- och minkskinn livlig och för de bästa kvaliteterna betalades priser som översteg prisnivån vid auktionen i juni. På grund av den varma väderleken under hösten och början av vintern startade detaljhandels säsongen långsamt på huvudmarknadsområdena Kina, Ryssland och USA och de första auktionerna under den nya försäljningssäsongen 20-22 december 2004 samt 26-28 januari 2005 motsvarade därmed heller inte förväntningarna. Av denna orsak drogs skinn tillbaka och flyttades till utbudet under kommande auktioner.

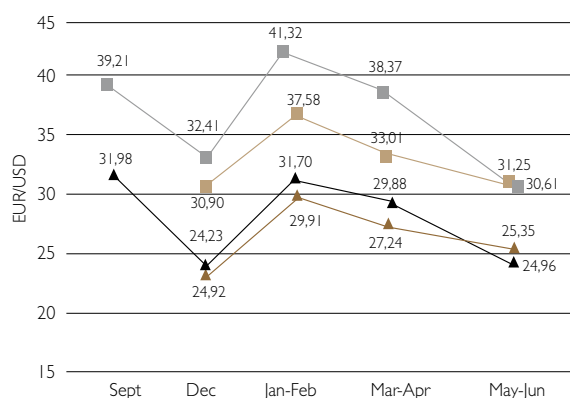


Speciellt efterfrågan på blårävskinn var svagare än förväntat på grund av den långsamma starten på detaljhandelssäsongen i Kina, landets egen ökande blårävproduktion samt landets politik som gynnar inhemsk produktion. Det kalla vintervädret i januari-februari livade dock upp detaljhandelssäsongen efter den tröga starten. Trots att säsongen var kortare än normalt var dock försäljningsresultaten slutligen goda, framför allt i Kina och Ryssland. Förutom detta bidrog även de lyckade internationella mässorna på huvudmarknadsområdena samt pälsens framträdande ställning i de nyaste modekollektionerna till att prisnivån förstärktes och det var efterfrågan på skinnen vid bolagets viktigaste auktion den 11-15 april 2005. De positiva stämningarna fortsatte även vid räkenskapsperiodens näst största auktion den 2-6 juni 2005.

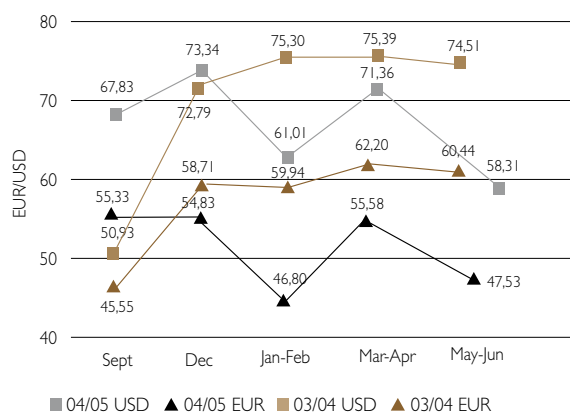
Under räkenskapsperioden förmedlade Turkistuottajat Oyj 4.948.000 minkskinn (4.628.000 under föregående räkenskapsperiod), 2.433.000 rävskein (2.481.000), 290.000 karakullammskinn från Afghanistan (440.000) samt 120.000 finnsjubbskinn (70.000). Värdet på förmedlingsförsäljningen var 297 miljoner euro, på samma nivå som under föregående räkenskapsperiod. Turkistuottajat Oyjs försäljning fördelade sig på de olika auktionerna enligt följande:

Auktion	Försäljning 1.000 st 2004/2005	Försäljning 1.000 st 2003/2004	Värde EUR 1.000 2004/2005	Värde EUR 1.000 2003/2004
September	702	649	35.430	27.518
December	1.020	1.413	30.174	46.225
Januari-Februari	1.050	1.233	42.742	52.994
Mars-April	2.737	2.169	106.675	84.643
Maj-Juni	2.291	2.131	80.253	84.141
Lagerförsäljning under räkenskapsperioden	68	56	1.755	1.211
Sammanlagt	7.869	7.651	297.030	296.732

Prisutveckling på minkskinn 2004/2005 och 2003-2004



Prisutveckling på rävskein 2004/2005 och 2003/2004

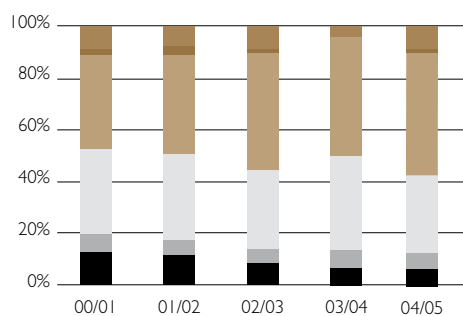


Marknadsföring och intressebevakning

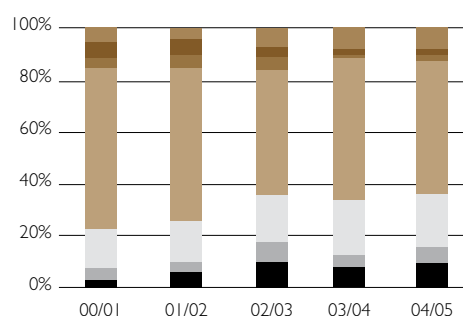
Den danska producentorganisationen Dansk Pelsdyravlforening (DP) utträdde ur Saga- samarbetet den 1 oktober 2004, varefter Turkistuottajat Oyj som enda auktionshus har haft ensamrätt att sälja skinn under varumärket Saga. Som en följd av att Sagas ägarstruktur förändrades ökade bolagets marknadsföringskostnader jämfört med föregående räkenskapsperiod. För att kunna använda varumärket samt Sagas tjänster förutsätts nu att skinninköpen görs via Turkistuottajat Oyj. Av denna orsak har Turkistuottajat Oyj och Saga i ökande grad gjort gemensamma framträdanden på olika marknadsområden, mässor och seminarier och åtgärderna riktades speciellt mot bolagets nyckelkunder. Gruppen skinn som är berättigade till varumärket Saga utvidgades genom att man förutom de tidigare kvalitetsklasserna Saga Royal och Saga även tog i bruk en ny klass, Saga I. Samtidigt anknöts finnsjubbskinnen till Saga-utbudet.

Bolaget deltog i näringens intressebevakning i samarbete med Finlands Pälsdjursuppfödarens Förbund r.f., Turkiskaupan Liitto ry och International Fur Trade Federation med målsättningen att säkra pälsdjursuppfödningens och päls-handelns fortsatta berättigande. Vid socialdemokraternas partikongress i Sverige för fyra år sedan fattades med mycket knapp majoritet ett beslut om införande av lagstiftning som i praktiken gör slut på minkfarmningen, och utformningen av lagen är nu under beredning. Turkistuottajat Oyj är marknadsledare som försäljningskanal för svenska minkskinn. Under den nu avslutade räkenskapsperioden förmedlade bolaget drygt en halv miljon Saga-sorterade svenska minkskinn. Därför är det för bolaget viktigt att den svenska lagen inte godkänns i den form som nu är under beredning.

TT Oyj:s minkförsäljning



TT Oyj:s rävförsäljning



USA+Kanada Sydkorea Tyskland + Västeuropa
Japan Hongkong+Kina
Italien + Schweiz Grekland + Ryssland + Östeuropa

Den ekonomiska situationen och investeringarna

Den ekonomiska situationen

Värdet på Turkistuottajat Oyj:s totala försäljning under räkenskapsperioden var 297 miljoner euro, på samma nivå som föregående räkenskapsperiod. Antalet förmedlade skinn ökade tre procent till 7,9 miljoner skinn. Den mot auktionsförsäljningen vägda kursen mellan dollar och euro var fyra procent svagare än under föregående räkenskapsperiod. Koncernens omsättning var 33,0 miljoner euro.

Rörelsekostnaderna ökade åtta procent från föregående räkenskapsperiod till 31,1 miljoner euro. Kostnaderna för Saga-marknadsföring som ingår i rörelsens övriga kostnader ökade 79 procent. Koncernens rörelsevinst var 2,1 miljoner euro, 50 procent lägre än under föregående räkenskapsperiod.

Koncernens netto finansiella intäkter var 2,1 miljoner euro, 23 procent mindre än föregående räkenskapsperiod. Valutakursvinsterna minskade 400.000 euro och räntebidraget 280.000 euro. Koncernens vinst före bokslutsdispositioner och skatter sjönk 39 procent från föregående räkenskapsperiod till 4,3 miljoner euro.

Koncernens soliditet var 52 procent (54 procent under föregående räkenskapsperiod). Koncernens likviditet förblev god under hela räkenskapsperioden.

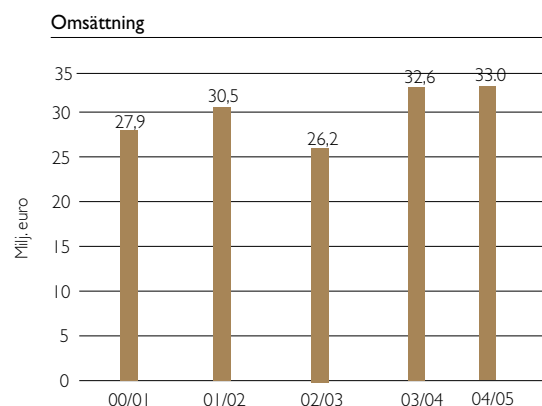
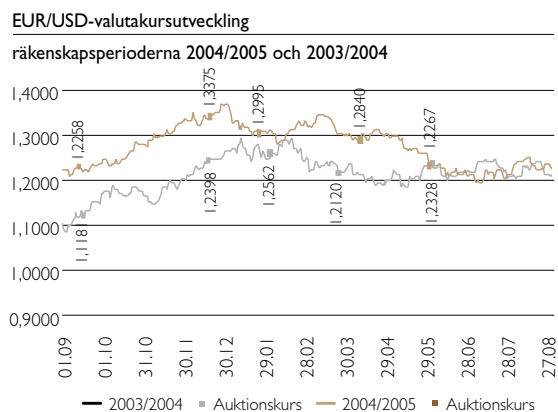
Investeringarna

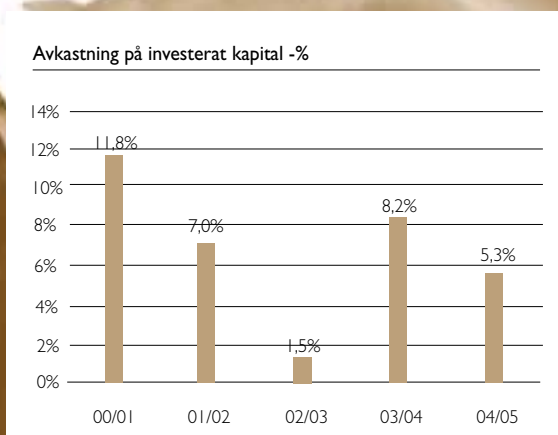
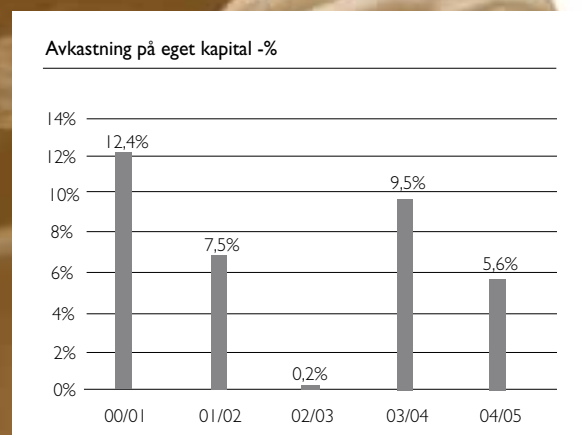
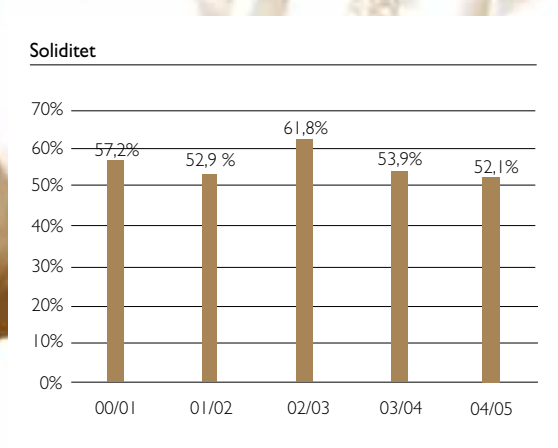
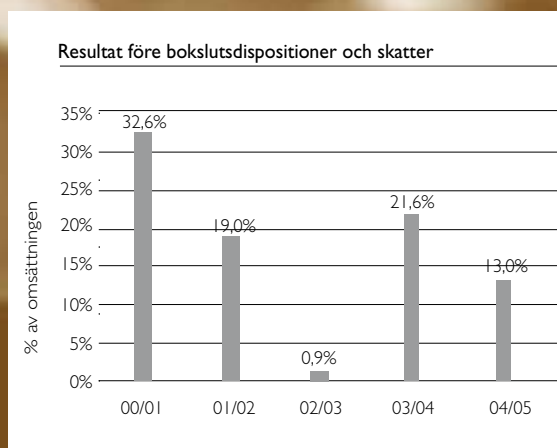
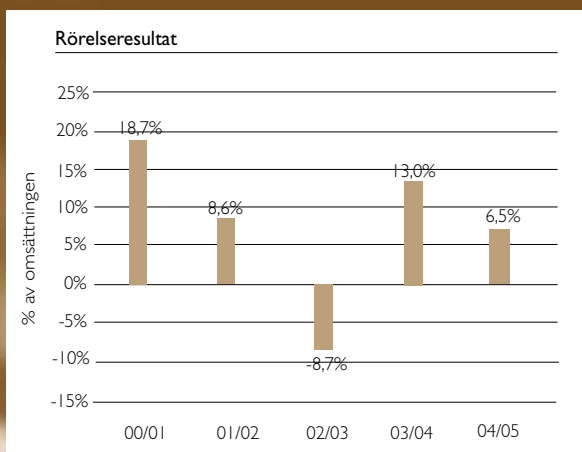
Under räkenskapsperioden var koncernens bruttoinvesteringar 2,2 miljoner euro (1,3 miljoner under föregående räkenskapsperiod). Av investeringarna hänförde sig 27 procent till immateriella tillgångar och 73 procent till materiella tillgångar bl.a. i att delvis förnya lagringssystemet, automatisera sorteringen och i informationsteknik.

Under räkenskapsperioden togs det första skedet av det nya lagringssystemet för rävsinn i bruk. Lagringssystemet för rävsinn har som mål att vara utrymmesbesparande och på så sätt minska kostnaderna. Det andra skedet tas i bruk när den nya försäljningssäsongen inleds i december 2005.

Ibrukttagande av IFRS-standarder (IAS) i bokslutet

Turkistuottajat Oyj övergår till att göra upp bokslut i enlighet med IFRS-standarderna från och med den räkenskapsperiod som inleds den 1.9.2005.





Personal

Koncernens personalantal var två procent högre än under föregående räkenskapsperiod. Största delen av personalen hade tidsbundna kontrakt och skötte olika uppgifter som hänför sig till skinnhanteringen.

Ett årsbonussystem för personalen var i kraft under räkenskapsperioden. Bonusen baserar sig å ena sidan på antalet insamlade skinn och å andra sidan på avkastningen på det egna kapitalet. Den fast anställda personalen samt de säsonganställda som varit länge i koncernens tjänst omfattas av årsbonussystemet.

Under räkenskapsperioden var moderbolagets och koncernens personalantal följande (inom parentes siffrorna från föregående period):

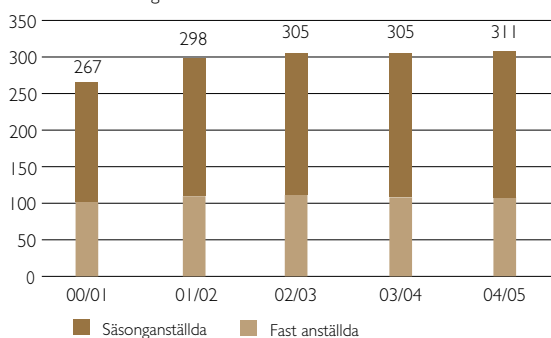
	Moderbolaget	Koncernen
Antal anställda i genomsnitt	268 (261)	311 (305)
- fast anställda	97 (94)	117 (112)
- säsonganställda	171 (167)	194 (193)
Antal fast anställda		
31.8.2005 (31.8.2004)	96 (97)	117 (116)

Under räkenskapsperioden var Turkistuottajat Oy:s personalantal störst i december 2004, då som mest 594 personer arbetade i moderbolagets tjänst. Av dessa var 98 personer fast anställda, 319 säsonganställda och 167 tillfälliga auktionsmedhjälpare. Medelåldern bland den fast anställda personalen var 46 år och den genomsnittliga tjänsteåldern i fast anställning var 15 år. Bolaget strävade till att upprätthålla personalens arbetsförmåga genom att subventionera frivillig motionsidrott samt genom att anordna informationstillfällen.

Under räkenskapsperioden uppgick moderbolagets löner till 8.804.246,13 euro, varav andelen för styrelsen, verkställande direktören och verkställande direktörens suppleant uppgick till 313.905,98 euro. För koncernen var motsvarande siffror 10.120.504,60 euro och 510.054,41 euro.

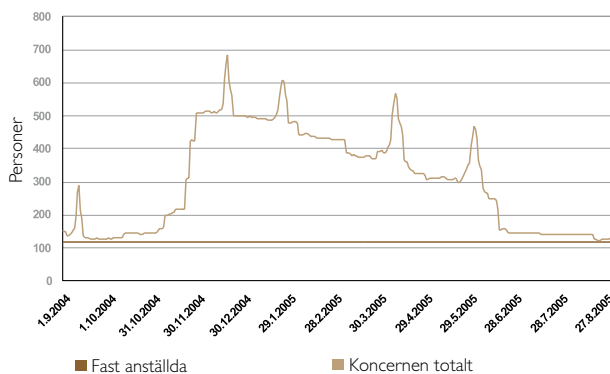
Personal

Antalet anställda i genomsnitt



Antalet anställda hos Turkistuottajat-koncernen

1.9.2004-31.8.2005



Bolagets förvaltning och aktieägare

Den ordinarie bolagsstämman

Turkistuottajat Oyj:s ordinarie bolagsstämma hölls den 16.12.2004. Bolagsstämman beslöt i enlighet med styrelsens förslag att i dividend utdela 0,65 euro/aktie och överföra 530.000 euro till reservfonden.

Styrelsen har inte giltig fullmakt att verkställa aktieemission, ta upp lån mot konvertibla skuldebrev, emittera options lån eller köpa upp egna aktier.

Styrelse och revisorer

Den ordinarie bolagsstämman beslöt 16.12.2004 att antalet styrelsemedlemmar är sex. Till styrelsemedlemmar fram till slutet av nästa bolagsstämma valdes pälsfarmare **Jorma Kauppila**, pälsfarmare **Markku Koski**, pälsfarmare **Erik Karls**, pälsfarmare **Leena Pitkänen**, pälsfarmare **Pentti Rantakangas** och bankdirektör **Helena Waldén**. Vid styrelsens konstituerande möte som hölls efter bolagsstämman valdes **Jorma Kauppila** till ordförande och **Markku Koski** till viceordförande.

Bolagsstämman valde **CGR-samfund Ernst & Young Oy** till bolagets ordinarie revisor och som huvudansvarig revisor CGR Jan Rönnerberg.

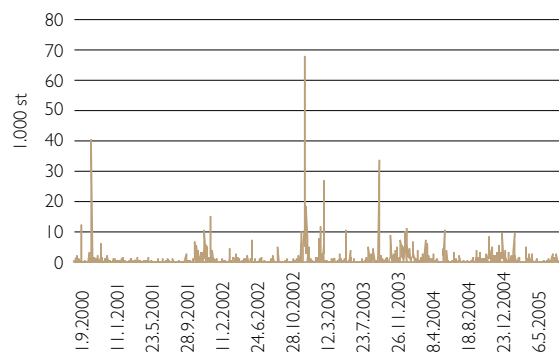
C-aktiens kursutveckling

1.9.2000–31.8.2005



Antalet omsatta C-aktier

1.9.2000–31.8.2005



Aktieägare

Fördelningen av ägandet sektorsvis enligt aktieregistreret per 7.11.2005

	Ägare st	Andel av ägarna	Andel av aktierna	Andel av rösterna
Inhemskta företag	267	13,9 %	7,7 %	2,1 %
Finansiella institut och försäkringsanstalter	5	0,3 %	2,9 %	0,8 %
Offentliga företag	1	0,1 %	0,1 %	0,0 %
Hushåll	1.621	84,6 %	20,8 %	6,0 %
Icke vinstsyftande sammanslutningar	16	0,8 %	56,0 %	87,7 %
Utländska ägare	5	0,3 %	10,6 %	2,8 %
Ej överförda till värdeandelsregistret			2,0 %	0,7 %
Sammanlagt	1.915	100,0 %	100,0 %	100,0 %

Fördelningen av ägandet på basen av aktieantalet enligt aktieregistreret per 7.11.2005

	Ägare st	Andel av ägarna	Andel av aktierna	Andel av rösterna
1 – 10	62	3,2 %	0,0 %	0,0 %
11 – 100	713	37,2 %	1,1 %	0,3 %
101 – 1.000	964	50,3 %	9,6 %	2,7 %
1.001 – 10.000	152	7,9 %	11,8 %	3,5 %
10.001 – 100.000	18	0,9 %	14,3 %	6,8 %
100.001 – 1.000.000	5	0,3 %	31,2 %	24,4 %
1.000.001 –	1	0,1 %	30,0 %	61,7 %
Ej överförda till värdeandelsregistret			2,0 %	0,7 %
Sammanlagt	1.915	100,0 %	100,0 %	100,0 %

De största aktieägarna på basen av röstantalet enligt aktieregistreret per 7.11.2005

	Röster	Andel av rösterna
• Finlands Pälsdjursuppfödarens Förbund r.f.	8.333.085	61,7 %
• Nylands-Tavastlands Pälsdjursuppfödare r.f.	1.054.342	7,8 %
• Sydvästra Finlands Pälsdjursuppfödare r.f.	737.013	5,5 %
• Svenska Österbottens Pälsdjursodlarförening r.f.	585.643	4,3 %
• Pohjois-Suomen Turkiseläinten Kasvattajat r.y.	576.585	4,3 %
• Odin förvaltning	340.800	2,5 %
• Satakunnan Turkiseläinten Kasvattajat r.y.	194.187	1,4 %
• Ålands Pälsodlarförening rf	155.505	1,2 %
• Savo Karjalan Turkistarhaajat r.y.	147.336	1,1 %
• Ömsesidiga Försäkringsbolaget Tapiola	80.000	0,6 %
• Veikko Laine Oy	75.300	0,6 %
• Koivisto Timo	46.116	0,3 %
• Carafe Investment Company Ltd.	39.118	0,3 %
• Siuko Taavi	30.600	0,2 %
• Liikesivistysrahaston kannatusyhdistys r.y.	30.000	0,2 %
• Vitapol Oy Ab	25.000	0,2 %
• Nordea Bank Finland Abp	21.090	0,2 %
• Ab Farmanda Oy	20.000	0,1 %
• Viherto Tero	15.448	0,1 %
• Kantola Harri	15.000	0,1 %

De största aktieägarna på basen av aktieantalet enligt aktieregistreret per 7.11.2005

	Aktier	Andel av aktierna
• Finlands Pälsdjursuppfödarens Förbund r.f.	1.080.950	30,0 %
• Odin förvaltning	340.800	9,5 %
• Pohjois-Suomen Turkiseläinten Kasvattajat r.y.	233.605	6,5 %
• Svenska Österbottens Pälsdjursodlarförening r.f.	232.433	6,5 %
• Nylands-Tavastlands Pälsdjursuppfödare r.f.	201.567	5,6 %
• Sydvästra Finlands Pälsdjursuppfödare r.f.	115.293	3,2 %
• Ömsesidiga försäkringsbolaget Tapiola	80.000	2,2 %
• Veikko Laine Oy	75.300	2,1 %
• Satakunnan Turkiseläinten Kasvattajat r.y.	41.727	1,2 %
• Carafe Investment Company Ltd.	39.118	1,1 %
• Siuko Taavi	30.600	0,9 %
• Liikesivistysrahaston kannatusyhdistys r.y.	30.000	0,8 %
• Ålands Pälsodlarförening rf	28.785	0,8 %
• Vitapol Oy Ab	25.000	0,7 %
• Savo Karjalan Turkistarhaajat r.y.	24.576	0,7 %
• Nordea Bank Finland Abp	21.090	0,6 %
• Ab Farmanda Oy	20.000	0,6 %
• Viherto Tero	15.448	0,4 %
• Kantola Harri	15.000	0,4 %
• Ukko-Hanni Oy	15.000	0,4 %

Turkistuottajat Oyj:s styrelse, verkställande direktör och verkställande direktörens suppleant äger sammanlagt 2.694 aktier; vilket motsvarar 0,07 procent av bolagets aktier och 0,02 procent av rösterna.

Bedömning av affärsverksamhetens utveckling under innevarande räkenskapsperiod

Produktionen av minkskinn ökar överallt, även i Finland. Även totalproduktionen av rävsinn ökar, men produktionen i Finland minskar. På grund av den låga prisnivån på blåräv produceras drygt 20 procent färre blårävsinn i Finland jämfört med i fjol. Samtidigt ökar dock produktionen av andra rävtyp, varigenom den totala rävsproduktionen i Finland minskar med 10 procent. Mink- och rävsproduktionen ökar snabbast i Kina, och Europa klarar sig i konkurrensen endast genom att producera sådana skinn som Kina åtminstone inte på kort sikt klarar av att producera, dvs. olika mutationsräv- och minkskinn samt SAGA Royal - SAGA I-kvaliteterna av huvudtyperna. Även den högklassiga djurhållningen och den utvecklade lagstiftningen är konkurrensfördelar.

Den danska producentorganisationen Dansk Pelsdyravlforening DP väckte i november 2004 en talan mot SAGA i skiljedomstol och krävde att SAGA skulle åläggas betala ca 2 miljoner euro till DP, en summa DP ansåg motsvara DP:s andel av SAGA Design Center- fastigheten. Den 2 november 2005 förkastade den danska skiljedomstolen enhälligt talan med motiveringen att den stred mot ingångna överenskommelser. Beslutet innebär att SAGA nu kan koncentrera sig på sin huvudsakliga uppgift, att marknadsföra Sagamink-, -räv- och -finnsjubbskinn. Målsättningen är att under hösten 2005 presentera det förnyade Saga-varumärket för handelns olika led samt på fackmässor.

Modets och distributionskanalernas betydelse som vägledare inom pälsnäringen ökar och lätta, mångsidiga besatser och plagg utgör en allt större del av produkturvalet under inkommande säsong. Hösten har varit ovanligt varm på samtliga huvudmarknadsområden, vilket har bromsat den traditionella plagghandeln. Ett snabbt väderomslag mot kallare vinterväder vore önskvärt speciellt i Kina, där detaljhandelssäsongen avslutas ovanligt tidigt eftersom nyåret infaller i slutet av januari 2006.

Inköpsrytmen har förändrats inom den internationella päls-handeln. Tyngdpunkten för de stora skinninköpen har förflyttats till perioden efter de internationella modemässorna då man även har tillgång till uppgifter om hur väl föregående vinters detaljhandelssäsong har lyckats. Turkistuottajat Oyj reagerar på förändringen genom att utöka utbudet vid marsauktionen och göra dem mer mångsidiga samt genom att helt avstå från januariauktionen. Beslutet att inte ordna någon auktion i januari under innevarande räkenskapsperiod är berättigat även med tanke på tidpunkten för det kinesiska nyåret.

Räkenskapsperiodens första och försäljningsperioden 2004/2005 sista auktion i september var lyckad och skinnpriserna steg jämfört med nivån vid juni-auktionen. Vid auktionen såldes drygt en tredjedel mer skinn jämfört med motsvarande auktion i fjol. Så gott som samtliga emottagna skinn har sålts och inlösningsläget för de sålda skinnen är bättre än vid motsvarande tidpunkt under föregående räkenskapsperiod. Päls-handeln har positiva förväntningar inför den kommande försäljningssäsongen som inleds i december och handeln verkar ha accepterat den höga dollarprisnivån på minkskinn. Produktionsminskningen av finsk blåräv torde stöda ifrågasättande skintypens dollarprisnivå under inkommande försäljningssäsong. Speciellt de kinesiska skinnköparnas aktivitet är svår att förutse och prisvariationerna kan bli stora under försäljningsperioden. Då januari-auktionen uteblir förväntas de totala skinnmängderna vid de övriga auktionerna i december-juni öka i motsvarande grad. Målsättningen är att under innevarande räkenskapsperiod förmedla ett ökat antal både mink- och rävsinn jämfört med föregående räkenskapsperiod.

Finansieringsanalys

	Koncernen 2004/2005	Koncernen 2003/2004	Moderbolaget 2004/2005	Moderbolaget 2003/2004
Rörelseverksamhetens kassaflöde:				
Erhållna betalningar för försäljning	31.716.994	18.023.872	30.098.241	16.386.342
Erhållna betalningar för övriga rörelseintäkter	242.153	259.110	315.970	332.928
Betalda rörelsekostnader	-34.752.759	-29.196.860	-31.818.233	-27.959.702
Rörelseverksamhetens kassaflöde före finansiella poster och skatter	-2.793.612	-10.913.877	-1.404.022	-11.240.432
Betalda räntor och betalningar för rörelse- verksamhetens övriga finansiella kostnader	-1.623.117	-897.396	-1.620.889	-873.326
Erhållna räntor och övriga finansiella intäkter från rörelseverksamheten	3.679.925	3.152.645	3.578.484	3.118.943
Erhållna dividender från rörelseverksamheten	7.250	1.014	107.250	191.155
Betalda direkta skatter	-1.947.248	-1.315.695	-1.897.947	-1.327.557
Rörelseverksamhetens kassaflöde (A)	-2.676.803	-9.973.310	-1.237.123	-10.131.216
Investeringarnas kassaflöde:				
Investeringar i materiella och immateriella tillgångar	-2.211.708	-1.300.326	-2.119.754	-1.164.038
Överlåtelseinkomster från materiella och immateriella tillgångar	104.081	84.892	25.747	29.235
Investeringar i placeringar	0	0	0	-403.334
Investeringarnas kassaflöde (B)	-2.107.626	-1.215.434	-2.094.007	-1.538.137
Finansieringens kassaflöde:				
Upptagna kortfristiga lån	7.661.600	13.925.637	6.819.932	14.279.312
Förändringar i omräkningsdifferensen	-2.180	-643		
Betalda dividender	-2.303.689	-2.117.261	-2.303.022	-2.117.022
Betalda koncernbidrag	0	0	-310.000	-70.000
Finansieringens kassaflöde (C)	5.355.731	11.807.733	4.206.910	12.092.289
Förändring i likvida medel (A+B+C)				
Ökning (+) / minskning (-)	571.301	618.989	875.780	422.935
Likvida medel 31.8.	4.041.498	3.470.197	3.963.864	3.125.197
Likvida medel 1.9.	-3.470.197	-2.851.209	-3.088.083	-2.702.262
Förändring i likvida medel	571.301	618.989	875.780	422.935

Relationstal som beskriver den ekonomiska utvecklingen

	2004/2005 12 mån	2003/2004 12 mån	2002/2003 12 mån	2001/2002 12 mån	2000/2001 12 mån
Försäljningens värde	297.029.872	296.732.309	234.326.998	346.092.996	329.391.671
Omsättning	32.969.451	32.619.144	26.226.336	30.463.037	27.936.490
Rörelsevinst/-förlust	2.131.568	4.250.966	-2.280.683	2.605.361	5.219.248
% av omsättningen	6,5 %	13,0 %	-8,7 %	8,6 %	18,7 %
Resultat före extraordinära poster bokslutsdispositioner och skatter	4.276.996	7.039.804	232.085	5.802.158	9.098.746
% av omsättningen	13,0 %	21,6 %	0,9 %	19,0 %	32,6 %
Resultat före bokslutsdispositioner och skatter	4.276.996	7.039.804	232.085	5.802.158	9.098.746
% av omsättningen	13,0 %	21,6 %	0,9 %	19,0 %	32,6 %
Avkastning på eget kapital -%	5,6 %	9,5 %	0,2 %	7,5 %	12,4 %
Avkastning på investerat kapital - %	5,3 %	8,2 %	1,5 %	7,0 %	11,8 %
Soliditet (%)	52,1 %	53,9 %	61,8 %	52,9 %	57,2 %
Gearing	0,90	0,83	0,54	0,87	0,68
Bruttoinvesteringar	2.211.708	1.300.326	2.430.314	5.438.930	3.079.616
% av omsättningen	6,7 %	4,0 %	9,3 %	17,9 %	11,0 %
Antalet anställda i genomsnitt	311	305	305	298	267

Avkastning på eget kapital-%	= (resultat före extraordinära poster; reserveringar och skatter - skatter med beaktande av förändringen i den latent skatteskulden) × 100 / (eget kapital + avskrivningsdifferens - latent skatteskuld) *)
Avkastning på investerat kapital -%	= (resultat före extraordinära poster; reserveringar och skatter + räntekostnader + övriga finansiella kostnader) × 100 / (genomsnittlig balansomslutning - genomsnittliga räntefria kortfristiga skulder) *)
Soliditet -%	= (eget kapital + avskrivningsdifferens - latent skatteskuld) × 100 / (balansomslutning - erhållna förskott)
Gearing	= (räntebelagt främmande kapital - likvida medel och finansiella värdepapper) / (eget kapital + frivilliga reserveringar + avskrivningsdifferens - latent skatteskuld)

*) Relationstalen delas med medeltalet av räkenskapsperiodens och föregående räkenskapsperiods balansvärden

Relationstal per aktie

	2004/2005	2003/2004	2002/2003	2001/2002	2000/2001
	12 mån	12 mån	12 mån	12 mån	12 mån
Resultat/aktie	0,87	1,44	0,03	1,13	1,79
Eget kapital/aktie	15,73	15,51	14,68	15,31	14,98
Dividend/aktie					
A-serie	0,65	0,65	0,60	0,65	0,80
C-serie	0,65	0,65	0,60	0,65	0,80
Dividend av resultatet					
A-serie	74,7%	45,1 %	2000,0 %	57,5 %	44,7 %
C-serie	74,7%	45,1 %	2000,0 %	57,5 %	44,7 %
Effektiv dividendavkastning					
A-serie	8,2%	8,2 %	8,6 %	7,8 %	10,0 %
C-serie	8,2%	8,2 %	8,6 %	7,8 %	10,0 %
Pris/vinst-förhållande (P/E-tal)	9,1	5,5	233,3	7,4	4,5
Högsta kurs	9,85	8,25	9,00	10,00	8,00
Lägsta kurs	7,05	6,70	5,00	7,70	6,51
Medelkurs	8,05	7,52	6,57	8,61	7,09
Aktiestockens marknadsvärde	28.620.000	28.620.000	25.200.000	30.132.000	28.800.000
Antal omsatta C-aktier	197.870	368.214	310.008	193.659	141.364
Andel av alla C-aktier	7,3 %	13,6 %	11,5 %	7,2 %	5,2 %
Genomsnittligt aktieantal under räkenskapsperioden					
A-serie	900.000	900.000	900.000	900.000	900.000
C-serie	2.700.000	2.700.000	2.700.000	2.700.000	2.700.000
Aktieantal vid utgången av räkenskapsperioden					
A-serie	900.000	900.000	900.000	900.000	900.000
C-serie	2.700.000	2.700.000	2.700.000	2.700.000	2.700.000

Resultat/aktie = (resultat före extraordinära poster, reserveringar och skatter - skatter med beaktande av förändringen i den latent skatteskulden) / genomsnittligt emissionskorrigerat aktieantal under räkenskapsperioden

Eget kapital/aktie = (eget kapital + frivilliga reserveringar + avskrivningsdifferens - latent skatteskuld) / emissionskorrigerat aktieantal på bokslutsdagen

Dividend/aktie = räkenskapsperiodens dividend / emissionskorrigerat aktieantal

Effektiv dividendavkastning = dividend per aktie / aktiens mot handelsmängderna vägda medelkurs på räkenskapsperiodens sista handelsdag

Pris/vinst-förhållande (P/E-tal) = aktiens emissionskorrigerade mot handelsmängderna vägda medelkurs på räkenskapsperiodens sista handelsdag / resultat per aktie

Aktiestockens marknadsvärde = aktiens emissionskorrigerade mot handelsmängderna vägda medelkurs på räkenskapsperiodens sista handelsdag x aktieantal

Resultaträkning 1.9.2004-31.8.2005

	Bilaga	Koncernen 2004/2005 12 mån	Koncernen 2003/2004 12 mån	Moderbolaget 2004/2005 12 mån	Moderbolaget 2003/2004 12 mån
Omsättning	2	32.969.451	32.619.144	31.288.466	30.985.619
Övriga rörelseintäkter		259.373	350.036	330.490	423.853
Material och tjänster					
Material, förmödenheter och varor					
Inköp under räkenskapsperioden		-1.239.152	-1.134.328	-707.840	-611.663
Förändring av lager		16.179	-4.418	36.478	794
Köpta tjänster		-17.870	-21.965		
Personalkostnader	3,4				
Löner och arvoden		-9.776.244	-9.679.346	-8.477.314	-8.368.168
Lönebikostnader					
Pensionskostnader	5	-1.591.738	-1.423.243	-1.399.088	-1.321.019
Övriga lönebikostnader		-956.025	-828.740	-871.607	-765.948
Avskrivningar och nedskrivningar	7				
Avskrivningar enligt plan		-3.043.693	-3.783.368	-2.548.827	-3.304.838
Övriga rörelsekostnader	8	-14.488.713	-11.842.806	-15.191.360	-12.792.348
Rörelseresultat		2.131.568	4.250.966	2.459.398	4.246.281
Finansiella intäkter och kostnader	10				
Intäkter från andelar i koncernbolag				100.000	190.141
Övriga ränte- och finansiella intäkter					
Från företag inom samma koncern				129.848	173.900
Från övriga företag		3.773.685	3.714.178	3.542.397	3.506.576
Räntekostnader och övriga finansiella kostnader					
Övriga ränte- och finansiella kostnader		-1.628.256	-925.340	-1.626.029	-901.269
Vinst före extraordinära poster		4.276.996	7.039.804	4.605.614	7.215.629
Extraordinära rater					
Extraordinära kostnader		0	0	-310.000	-70.000
Vinst före bokslutsdispositioner och skatter		4.276.996	7.039.804	4.295.614	7.145.629
Bokslutsdispositioner					
Förändring av avskrivningsdifferens				-1.407	170.669
Förändring av latent skatteskuld		-23.330	235.919		
Inkomstskatt		-1.131.458	-2.097.131	-1.082.157	-2.108.993
Räkenskapsperiodens vinst		<u>3.122.208</u>	<u>5.178.592</u>	<u>3.212.050</u>	<u>5.207.306</u>

Balans 31.8.2005

Aktiva	Bilaga	Koncernen 31.8.2005	Koncernen 31.8.2004	Moderbolaget 31.8.2005	Moderbolaget 31.8.2004
Bestående aktiva					
Immateriella tillgångar	11				
Övriga utgifter med lång verkningstid		1.630.102	2.521.372	1.544.503	2.385.228
Förskottsbetalningar		294.663	125.620	294.663	125.620
		<u>1.924.765</u>	<u>2.646.993</u>	<u>1.839.166</u>	<u>2.510.848</u>
Materiella tillgångar	12				
Mark- och vattenområden		1.595.872	1.595.872	1.183.018	1.183.018
Byggnader och konstruktioner		21.029.693	21.688.654	18.665.804	19.103.930
Maskiner och inventarier		4.593.020	4.101.510	3.541.113	2.872.747
Förskottsbetalningar och pågående nyanläggningar		315.396	344.561	309.170	308.029
		<u>27.533.981</u>	<u>27.730.597</u>	<u>23.699.105</u>	<u>23.467.724</u>
Placeringar	13				
Andelar i företag inom samma koncern				3.401.428	3.401.428
Övriga aktier och andelar		283.601	283.602	283.088	283.088
		<u>283.601</u>	<u>283.602</u>	<u>3.684.516</u>	<u>3.684.516</u>
Rörliga aktiva					
Omsättningstillgångar					
Material och förnödenheter		440.972	430.597	367.799	337.125
Pälsskinn		16.557	10.753	16.557	10.753
		<u>457.529</u>	<u>441.350</u>	<u>384.356</u>	<u>347.878</u>
Fordringar					
Försäljningsfordringar	14	50.530.816	51.655.757	50.448.681	51.635.853
Farmorfordringar	15	29.239.492	25.584.424	24.403.038	20.805.240
Fordringar på koncernföretag				5.194.145	6.574.800
Lånefordringar		20.544	19.415	20.544	19.415
Övriga fordringar		375.467	756.909	111.678	522.288
Resultatregleringar		2.526.935	1.857.223	2.405.420	1.804.430
		<u>82.693.254</u>	<u>79.873.729</u>	<u>82.583.505</u>	<u>81.362.026</u>
Kassa och bank		4.041.498	3.470.197	3.963.864	3.125.197
Aktiva totalt		<u><u>116.934.628</u></u>	<u><u>114.446.468</u></u>	<u><u>116.154.511</u></u>	<u><u>114.498.189</u></u>

Passiva	Bilaga	Koncernen 31.8.2005	Koncernen 31.8.2004	Moderbolaget 31.8.2005	Moderbolaget 31.8.2004
Eget kapital	16				
Aktiekapital		7.200.000	7.200.000	7.200.000	7.200.000
Överkursfond		254.264	254.264	254.264	254.264
Uppskrivningsfond		3.128.295	3.128.295	3.128.295	3.128.295
Reservfond		11.905.000	11.375.000	11.905.000	11.375.000
Omräkningsdifferens		57.034	59.214		
Vinst från föregående räkenskapsperioder		30.964.997	28.657.072	25.398.705	23.061.399
Räkenskapsperiodens vinst		3.122.208	5.178.592	3.212.050	5.207.306
		<u>56.631.799</u>	<u>55.852.438</u>	<u>51.098.315</u>	<u>50.226.264</u>
Akkumulerade bokslutsdispositioner					
Akkumulerad avskrivningsdifferens				7.607.495	7.606.088
Främmande kapital	17				
Latent skatteskuld	18	1.917.312	1.893.983		
Kortfristigt främmande kapital					
Lån från finansieringsbolag		25.380.667	18.198.391	24.538.999	18.198.391
Erhållna förskott	14	8.166.860	10.773.055	8.166.860	10.773.055
Leverantörsskulder		1.320.123	1.233.400	1.260.107	1.176.979
Skulder till företag inom samma koncern				149.470	250.865
Skulder till farmare	19	14.682.844	17.296.175	14.682.844	17.296.175
Övriga kortfristiga skulder		6.936.530	6.198.608	6.887.269	6.157.293
Resultatregleringar		1.898.492	3.000.419	1.763.154	2.813.079
		<u>58.385.517</u>	<u>56.700.048</u>	<u>57.448.702</u>	<u>56.665.837</u>
Främmande kapital totalt		60.302.829	58.594.030	57.448.702	56.665.837
Passiva totalt		<u>116.934.628</u>	<u>114.446.468</u>	<u>116.154.511</u>	<u>114.498.189</u>

Principer för upprättandet av bokslutet

Värdering av anläggningstillgångar

Anläggningstillgångarna har upptagits i balansräkningen enligt anskaffningskostnaderna med avdrag för planenliga avskrivningar, dock så, att i byggnader och konstruktioners värde i balansräkningen ingår uppskrivningen som nämns i punkt 12. De planenliga avskrivningarna har beräknats enligt linjär avskrivning och är baserade på anläggningstillgångarnas ekonomiska livstid. Avskrivningstiderna inom moderbolaget är följande:

Byggnader	50 år
Byggnadsanläggningar	20 år
Lager- och kontorsinventarier	10 år
Adb-anläggningar och kontorsteknik	3 år
Fordon	5 år
Övriga utgifter med lång verkningstid	5 år

Värdering av omsättningstillgångar

De pälskinn som förmedlas av moderbolaget i enlighet med försäljningsvillkoren hör inte i något skede till koncernens omsättningstillgångar, utan de övergår direkt från farmarens omsättningstillgångar till köparens omsättningstillgångar. De pälskinn som är upptagna i koncernens omsättningstillgångar har köpts av Turkistuottajat Oyj.

Omsättningstillgångarna är värderade enligt de direkta anskaffningskostnaderna eller till det mest troliga lägre överlåtelsepriset.

Periodisering av pensionskostnader

Pensionskostnaderna har upptagits i enlighet med de olika ländernas nationella lagstiftning. De inhemska kon-

cernbolagens lagstadgade arbetspensioner är ordnade via Pälstdjursuppfödarnas Pensionskassa.

Poster i främmande valuta

Fordringar och skulder i främmande valuta i koncernens bokslut har konverterats till euro enligt den kurs Europeiska Centralbanken noterade på bokslutsdagen, med undantag av de försäljningsfordringar som är skyddade med terminavtal. Dessa är värderade enligt avtalad terminkurs. Valutakursdifferenserna har påförts resultatet.

Principerna för uppgörandet av koncernbokslutet

I koncernbokslutet har sammanslagits boksluten för samtliga av Turkistuottajat Oyj ägda dotterbolag. Närmare information om de bolag som ingår i koncernen ges i noterna under rubriken "Koncernbolag". Till Turkistuottajat Oyj -koncernen hör inga intressebolag.

Bokslutstalen för de utländska koncernbolagen har konverterats till euro enligt Europeiska Centralbankens officiella kurs på bokslutsdagen. Användning av kursen på bokslutsdagen vid konvertering av resultaträkningen till euro inverkar inte väsentligt på resultatet jämfört med om medelkursen för räkenskapsperioden använts. Det ömsesidiga aktieinnehavet har eliminerats genom förvärvsmetoden, och de valutakursdifferenser som uppstått vid elimineringen är upptagna i koncernbalansen under Eget kapital, posten omräkningsdifferens. Av koncernaktiva hänför sig 90.000 euro till markområden och 1,1 miljoner euro till byggnader och konstruktioner. Koncernaktiva som hänför sig till byggnader avskrivs med 5 procent enligt plan. Vid upprättandet av bokslutet har koncernens interna affärstransaktioner samt fordringar och skulder eliminerats.

Noter till resultaträkningen

	Moderbolaget 2004/2005		Moderbolaget 2003/2004	
	EUR 1.000	%	EUR 1.000	%
I. Turkistuottajat Oyj:s totala försäljning fördelat per marknadsområde				
Fjärran östern	170.524	57%	151.775	51%
Europa	84.720	29%	85.254	29%
Nordamerika	10.053	3%	17.202	6%
Övriga (inkl. Ryssland)	31.732	11%	42.502	14%
	297.030	100%	296.732	100%

	Koncernen 2004/2005	Koncernen 2003/2004	Moderbolaget 2004/2005	Moderbolaget 2003/2004
2. Omsättning				
Provisionsintäkter				
Farmarprovisioner	11.233.475	10.609.612	11.233.475	10.609.612
Köparprovisioner	20.000.138	20.315.099	20.000.138	20.315.099
Övriga provisioner	51.362	19.197	18.218	14.575
Provisionsintäkter totalt	31.284.975	30.943.908	31.251.831	30.939.286
Skinnförsäljning	36.635	46.333	36.635	46.333
Pälsningstjänster	1.358.138	1.253.329	0	0
Övriga verksamhetsområden	289.702	375.574	0	0
Omsättning totalt	32.969.451	32.619.144	31.288.466	30.985.619
3. Ledningens löner och arvoden				
Verkställande direktörens, suppleanten för verkställande direktörens samt styrelsens löner och arvoden	510.054	456.881	313.906	281.692
4. Antalet anställda i koncernen och moderbolaget under räkenskapsperioden i genomsnitt				
Fast anställda	117	112	97	94
Säsonganställda	194	193	171	167
	311	305	268	261

5. Styrelsemedlemmarnas och verkställande direktörens pensionsförbindelser

Den överenskomna pensionsåldern för till koncernen hörande bolags verkställande direktörer är 60-67 år. Enligt överenskommelse har moderbolagets verkställande direktör samt suppleanten för verkställande direktören möjlighet att gå i pension vid 60 års ålder om de så önskar.

6. Lån till personer i bolagets närkrets

Personer i bolagets och koncernens närkrets har inte beviljats lån.

7. Avskrivningar och nedskrivningar

Avskrivningar på materiella och immateriella tillgångar				
Byggnader och konstruktioner	-664.301	-664.168	-443.466	-443.333
Maskiner och inventarier	-1.056.119	-1.074.642	-832.633	-868.017
Övriga utgifter med lång verkningstid	-1.323.273	-2.044.558	-1.272.727	-1.993.488
	-3.043.693	-3.783.368	-2.548.827	-3.304.838

	Koncernen 2004/2005	Koncernen 2003/2004	Moderbolaget 2004/2005	Moderbolaget 2003/2004
8. Övriga rörelsekostnader				
Hyreskostnader	-1.097.262	-669.892	-1.220.986	-800.041
Fastighetskostnader	-1.641.746	-1.498.066	-1.372.958	-1.291.384
SAGA-marknadsföring	-3.567.708	-1.995.509	-3.567.708	-1.995.509
Övriga kostnader	-8.181.997	-7.679.338	-9.029.708	-8.705.413
	<u>-14.488.713</u>	<u>-11.842.805</u>	<u>-15.191.360</u>	<u>-12.792.348</u>

9. SAGA-marknadsföring

Saga Furs of Scandinavia (SAGA) är från början ett av fyra päldjursnäringens nordiska centralorganisationer samägt andelslag som handhar marknadsföringen av mink- och rävskind till både konsumenterna och pälshandelns olika led. Inom ramen för det s.k. SAGA-avtalet har de nordiska auktionsbolagen förbundit sig till att finansiera andelslagets verksamhet. Centralorganisationen eller auktionsbolaget kan bli fri från sina förpliktelser mot SAGA med två års uppsägningstid räknat från utgången av SAGAs då innevarande räkenskapsperiod (1.7-30.6).

Från och med den 1.10.2004 utträdde den danska producentorganisationen DP (Danske Pelsdyravlereforening) ur SAGA-samarbetet. I maj 2004 sade svenska farmarorganisationen SPR (Sveriges Pälsdjursuppfödare Riksförbund) för egen del upp kontraktet med SAGA, så att det upphör den 30.6.2006.

Under SAGAs räkenskapsperiod 1.7.2005-30.6.2006 är Turkistuottajat Oyj:s preliminära betalningsskyldighet 3,6 miljoner euro, varav 616.000 euro hänförs till den 31.8.2005 avslutade räkenskapsperioden och är upptagen i resultaträkningen under verksamhetens övriga rörelsekostnader. Under SAGAs räkenskapsperiod 1.7.2006-30.6.2007 är Turkistuottajat Oyj:s preliminära betalningsskyldighet 3,8 miljoner euro.

10. Finansiella intäkter och kostnader

Ränteintäkter och övriga finansiella intäkter

Dividendintäkter från företag inom samma koncern			100.000	190.141
Ränteintäkter från företag inom samma koncern			129.847	173.900
Ränteintäkter från övriga kortfristiga placeringar	3.617.804	3.139.168	3.386.516	2.931.566
Valutakursvinster	112.454	516.021	112.454	516.021
Övriga finansiella intäkter	43.427	58.989	43.427	58.989
	<u>3.773.685</u>	<u>3.714.178</u>	<u>3.542.397</u>	<u>3.506.576</u>
Finansiella intäkter totalt	3.773.685	3.714.178	3.772.243	3.870.617
Nedskrivningar av placeringar				
Kreditförluster	-39.619	-21.817	-39.619	-21.817
Räntekostnader och övriga finansiella kostnader				
Övriga räntekostnader	-1.496.679	-734.876	-1.494.560	-710.805
Övriga finansiella kostnader	-91.959	-168.647	-91.850	-168.647
	<u>-1.588.638</u>	<u>-903.523</u>	<u>-1.586.410</u>	<u>-879.452</u>
Finansiella kostnader totalt	-1.628.257	-925.340	-1.626.028	-901.269

Noter till balansräkningen

	Koncernen 2004/2005	Koncernen 2003/2004	Moderbolaget 2004/2005	Moderbolaget 2003/2004
11. Immateriella tillgångar				
Övriga utgifter med lång verkningstid				
Anskaffningsutgift 1.9	13.803.247	13.411.934	13.531.154	13.144.402
Ökningar 1.9-31.8	432.003	391.313	432.003	386.753
Anskaffningsutgift 31.8	14.235.249	13.803.247	13.963.157	13.531.154
Akkumulerade avskrivningar 1.9	-11.281.874	-9.237.316	-11.145.927	-9.152.438
Avskrivningar 1.9-31.8	-1.323.273	-2.044.558	-1.272.727	-1.993.488
Akkumulerade avskrivningar 31.8	-12.605.148	-11.281.874	-12.418.654	-11.145.927
Bokföringsvärde 31.8	1.630.102	2.521.372	1.544.503	2.385.228
Förskottsbetalningar				
Förskottsbetalningar 1.9	125.620	0	125.620	0
Ökningar 1.9-31.8	294.663	125.620	294.663	125.620
Överfört till övriga utgifter med lång verkningstid 1.9-31.8	-125.620	0	-125.620	0
Förskottsbetalningar 31.8	294.663	125.620	294.663	125.620
12. Materiella tillgångar				
Mark- och vattenområden				
Bokföringsvärde 1.9=31.8	1.595.872	1.595.872	1.183.018	1.183.018
Byggnader och konstruktioner				
Anskaffningsutgift 1.9	26.250.899	26.250.899	22.003.285	22.003.285
Ökningar 1.9-31.8	5.340	0	5.340	0
Anskaffningsutgift 31.8	26.256.239	26.250.899	22.008.625	22.003.285
Akkumulerade avskrivningar 1.9	-12.635.264	-11.971.097	-10.972.374	-10.529.042
Avskrivningar 1.9-31.8	-664.301	-664.168	-443.466	-443.333
Akkumulerade avskrivningar 31.8	-13.299.565	-12.635.265	-11.415.840	-10.972.374
Uppskrivning 1.9=31.8	8.073.020	8.073.020	8.073.020	8.073.020
Bokföringsvärde 31.8	21.029.693	21.688.654	18.665.804	19.103.931

	Koncernen 2004/2005	Koncernen 2003/2004	Moderbolaget 2004/2005	Moderbolaget 2003/2004
Maskiner och inventarier				
Anskaffningsutgift 1.9	14.350.830	13.805.047	12.438.796	11.975.629
Ökningar 1.9-31.8	1.637.206	630.669	1.512.227	492.402
Minskningar 1.9-31.8	-104.081	-84.892	-25.747	-29.235
Omräkningsdifferens	-125	6	0	0
Anskaffningsutgift 31.8	15.883.831	14.350.830	13.925.276	12.438.796
Akkumulerade avskrivningar 1.9	-10.249.321	-9.195.328	-9.566.049	-8.718.685
Akkumulerade avskrivningar på minskningar	14.519	20.654	14.519	20.654
Avskrivningar 1.9-31.8	-1.056.119	-1.074.642	-832.633	-868.017
Omräkningsdifferens	108	-5		0
Akkumulerade avskrivningar 31.8	-11.290.812	-10.249.321	-10.384.163	-9.566.049
Bokföringsvärde 31.8	4.593.019	4.101.509	3.541.113	2.872.747
Förskottsbetalningar på pågående nyanläggningar				
Förskottsbetalningar 1.9	344.560	191.837	308.029	148.766
Ökningar 1.9-31.8	309.170	344.561	309.170	308.029
Överfört på maskiner och inventarier	-338.335	-191.837	-308.029	-148.766
Förskottsbetalningar på pågående nyanläggningar 31.8	315.395	344.560	309.169	308.029
Uppskrivningar				
Byggnader och konstruktioner 1.9=31.8	8.073.020	8.073.020	8.073.020	8.073.020

Grunderna för uppskrivningen har justerats baserat på den färdigställda tillbyggnadens kvadratmeterpris i augusti 1997, med beaktande av skillnaderna mellan utrymmena vad gäller ålder och användningssyfte. Uppskrivningen har tidigare annullerats med 36 miljoner mark i bokslutet 31.8.1995 och med 31 miljoner mark i bokslutet 31.8.1996. Vid en försäljning av den uppskrivna byggnaden skulle realiserars en inkomstskatt på 2,1 miljoner euro beräknat på det uppskrivna värdet.

13. Placeringar

Andelar i koncernföretag

Bokföringsvärde 1.9			3.401.428	2.998.094
Ökningar 1.9-31.8			0	403.334
Bokföringsvärde 31.8			3.401.428	3.401.428
Övriga aktier och andelar				
Bokföringsvärde 31.8=1.9	283.602	283.602	283.088	283.088

På bokslutsdagen var det gängse värdet på moderbolagets Elisa A-aktier 245.421 euro medan bokföringsvärdet var 59.645 euro.

Koncernbolag	Koncernens ägarandel %	Moderbolagets ägarandel %	Enligt senast fastslagna bokslut	
			Eget kapital	Vinst/förlust
FFS International A/S, Danmark	100%	100%	1.048.883	62.835
Finnish Fur Sales				
International BV, Holland	100%	100%	42.321	0
Saga-Systems Oy, Helsingfors	100%	100%	43.024	0
Ab Finnish Fur Center Oy, Vanda	100%	100%	96.761	-1.505
Kiinteistö Oy T, Vanda	100%	100%	1.213.958	3.216
Furfix Oy, Kaustby	100%	100%	56.769	4.526

14. Försäljningsfordringar och erhållna förskott

I enlighet med Turkistuottajat Oyj:s försäljningsvillkor har köparen 21 dagar räntefri betalningstid räknat från auktionens sista försäljningsdag. Efter varje auktion redovisar Turkistuottajat Oyj försäljningen till farmarna i en eller flera rater inom ca en månad efter auktionen, oberoende av om köparen betalat skinnen eller inte. De obetalda skinnen är i bolagets besittning som säkerhet för försäljningsfordringarna tills betalning eller betalningsförbindelse erhållits.

Vid utgången av räkenskapsperioden utgjorde de fordringar som hänför sig till förmedlingsförsäljningen 17 procent av försäljningens värde (i föregående bokslut 17 procent). De förskottsbetalningar bolaget erhållit som säkerhet för försäljningsfordringarna utgjorde 16 procent av försäljningsfordringars värde (i föregående bokslut 21 procent). För en del försäljningsfordringar finns även övriga tilläggsäkerheter.

Under räkenskapsperioden var försäljningsfordringarna som störst i juni 2005 då de uppgick till 133,2 miljoner euro (under föregående räkenskapsperiod 127,5 miljoner euro i juni 2004).

15. Farmarfordringar

Turkistuottajat-koncernen gör upp leveranskontrakt med både inhemska och utländska farmare, genom vilka farmaren förbinder sig att leverera en viss mängd skinn för försäljning. Mot detta leveranskontrakt samt mot eventuella ytterligare säkerheter får farmaren förskottsfinansiering redan innan farmaren levererat skinnen. Farmaren kan även få förskottsfinansiering i det skede då skinnen levererats till Turkistuottajat Oyj. De till farmarna betalda förskottsbetalningarna kvitteras i samband med försäljningsredovisningarna efter auktionerna. För förskottsbetalningarna debiteras en på de kortfristiga marknadsräntorna baserad ränta, som fastställs för tre månader i förväg.

	Koncernen 2004/2005	Koncernen 2003/2004	Moderbolaget 2004/2005	Moderbolaget 2003/2004
16. Eget kapital				
Aktiekapital 1.9=31.8	7.200.000	7.200.000	7.200.000	7.200.000
Överkursfond 1.9=31.8	254.264	254.264	254.264	254.264
Uppskrivningsfond 1.9=31.8	3.128.295	3.128.295	3.128.295	3.128.295
Reservfond 1.9	11.375.000	11.355.000	11.375.000	11.355.000
Överföring från vinstmedel	530.000	20.000	530.000	20.000
Reservfond 31.8	11.905.000	11.375.000	11.905.000	11.375.000
Omräkningsdifferens 1.9	59.214	59.857	0	0
Förändring	-2.180	-643	0	0
Omräkningsdifferens 31.8	57.034	59.214	0	0
Vinst från föregående räkenskapsperioder 1.9	33.835.665	30.837.310	28.268.705	25.241.399
Omräkningsdifferens	-667	-237	0	0
Dividendutdelning	-2.340.000	-2.160.000	-2.340.000	-2.160.000
Överföring till reservfond	-530.000	-20.000	-530.000	-20.000
Vinst från föregående räkenskapsperioder 31.8	30.964.997	28.657.073	25.398.705	23.061.399
Räkenskapsperiodens vinst	3.122.208	5.178.592	3.212.050	5.207.306
Eget kapital totalt	56.631.799	55.852.438	51.098.315	50.226.264
Uträkning av utdelningsbara medel				
Vinst från föregående räkenskapsperioder	30.964.998	28.657.073	25.398.705	23.061.399
Räkenskapsperiodens vinst	3.122.208	5.178.592	3.212.050	5.207.306
Omräkningsdifferens	38.268	38.754	0	0
Överföring till reservfond	-321.205	-520.731	-321.205	-520.731
Andel av ackumulerad avskrivningsdifferens som överförs på eget kapital	-5.732.463	-5.734.079	0	0
Utdelningsbara medel 31.8	28.071.807	27.619.610	28.289.550	27.747.974
Moderbolagets aktiekapital fördelar sig per aktieslag enligt följande:				
	31.8.2005		31.8.2004	
	st	Eur	st	Eur
A-serien (12 röster/aktie)	900.000	1.800.000	900.000	1.800.000
C-serien (1 röst/aktie)	2.700.000	5.400.000	2.700.000	5.400.000
	3.600.000	7.200.000	3.600.000	7.200.000

17. Främmande kapital

Koncernen och moderbolaget har inget långfristigt främmande kapital som förfaller senare än efter fem år.

Styrelsen har inte giltig fullmakt att verkställa aktieemission, ta upp lån mot konvertibla skuldebrev eller emittera optionslån.

18. Latent skatteskuld

Den latent skatteskulden har uppkommit genom att dela den ackumulerade avskrivningsdifferensen i eget kapital och latent skatteskuld.

19. Skulder till farmare

I enlighet med försäljningsvillkoren bör Turkistuottajat Oyj redovisa auktionsförsäljningen efter varje auktion till farmarna på en överenskommen förfallodag oberoende av om köparen betalat skinnen eller inte. Turkistuottajat Oyj har dock gett de finländska farmarna möjlighet att, om de så önskar, lämna sin försäljningslikvid eller del härav hos bolaget. För likvider lämnade hos bolaget betalar Turkistuottajat Oyj en kreditränta baserad på de kortfristiga marknadsräntorna.

Övriga noter

	Koncernen 2004/2005	Koncernen 2003/2004	Moderbolaget 2004/2005	Moderbolaget 2003/2004
20. Givna säkerheter, ansvarsförbindelser och övriga ansvar				
<i>Skulder mot vilka som säkerhet ställts inteckningar och pantsatts fordringar</i>				
Lån från finansieringsbolag	25.380.667	18.198.391	24.538.999	18.198.391
Givna fastighetsinteckningar	54.070.754	54.071.678	50.875.184	50.876.107
Givna företagsinteckningar	2.690.996	2.690.996	2.690.996	2.690.996
Pantsatta fordringar	13.781.427	13.014.650	13.781.427	13.014.650
Inteckningar som säkerhet totalt	56.761.750	56.762.674	53.566.179	53.567.103
<i>Säkerheter som ställts för företag inom samma koncern</i>				
Ansvarsförbindelser			536.322	537.779
<i>Belopp som betalas inom ramen för leasing-avtal</i>				
Förfaller under nästa räkenskapsperiod	108.068	129.682	108.068	129.682
Förfaller senare	0	108.068	0	108.068
<i>Derivatavtal</i>				
Valutaterminer	43.523.528	24.441.999	43.523.528	24.441.999

Den position som valutaterminkontrakten bildade i slutet av moderbolagets räkenskapsperiod har stängts.

Förslag till disposition av vinstmedlen

De utdelningsbara medlen enligt koncernbalansen uppgår till 28.071.806,79 euro. De utdelningsbara medlen enligt Turkistuottajat Oyj:s separata balans uppgår till:

– Kumulativa vinstmedel	25.398.704,53
– Räkenskapsperiodens vinst	3.212.050,24
– Överföring till reservfonden enligt bolagsordningen	-321.205,02
	<hr/>
	28.289.549,75

Styrelsen föreslår att

- av vinstmedel från räkenskapsperioden 1.9.2004-31.8.2005 utdelas till aktieägarna i dividend 0,65 euro per aktie, eller totalt 2.340.000,00 euro,
- 325.000,00 euro överföres till reservfonden och
- resten överförs till vinstmedelkontot.

Om styrelsens förslag godkänns är bolagets eget kapital efter dividendutdelningen följande:

Aktiekapital	7.200.000,00
Överkursfond	254.264,00
Uppskrivningsfond	3.128.295,00
Reservfond	12.230.000,00
Vinstmedel	25.945.754,77
	<hr/>
	48.758.313,77

Vanda den 23 november 2005

Styrelsen

Revisionsberättelse

Till Turkistuottajat Oyj:s aktieägare

Vi har granskat Turkistuottajat Oyj:s bokföring, bokslut och förvaltning för perioden 1.9.2004-31.8.2005. Bokslutet, som avgetts av styrelsen och verkställande direktören, omfattar verksamhetsberättelsen samt koncernens och moderbolagets resultaträkning, balans och noter. Efter utförd granskning avger vi vårt utlåtande om bokslutet och förvaltningen.

Revisionen har utförts enligt god revisionssed. Bokföringen, principerna för uppgörandet av och innehållet i bokslutet ävensom bokslutspresentationen har härvid granskats i tillräcklig omfattning för att få bekräftat att bokslutet inte innehåller väsentliga fel eller brister. Vid granskningen av förvaltningen har utretts huruvida styrelsens medlemmar och verkställande direktören har verkat i enlighet med stadgandena i aktiebolagslagen.

I vårt utlåtande konstaterar vi, att bokslutet uppgjorts enligt bokföringslagen och övriga stadganden och bestämmelser om uppgörande av bokslut. Bokslutet ger på sätt som avses i bokföringslagen riktiga och tillräckliga uppgifter om resultatet av koncernens och moderbolagets verksamhet och ekonomiska ställning. Bokslutet inklusive koncernbokslutet kan fastställas och styrelsemedlemmarna samt verkställande direktören kan beviljas ansvarsfrihet för den av oss granskade räkenskapsperioden. Styrelsens förslag till disposition av vinstmedel följer stadgandena i aktiebolagslagen.

Vanda den 28 november 2005

ERNST & YOUNG OY

CGR-revisorssamfund

Jan Rönnberg

CGR

Bolagets förvaltningsprinciper

Bolagets förvaltning

Turkistuottajat Oyj tillämpar den rekommendation beträffande god förvaltningsssed för börsbolag som avgivits av Hex Abp, Centralhandelskammaren samt Industrins och Arbetsgivarnas Centralförbund. Eventuella avvikelser därifrån samt motiveringar till avvikelserna presenteras vid respektive moment.

I enlighet med stadgandena i den finska aktiebolagslagen och i bolagets bolagsordning är bestämmanderätten och förvaltningen uppdelad mellan de vid bolagsstämman representerade aktieägarna, styrelsen och verkställande direktören. Verkställande direktören bistås av till bolagets ledningsgrupp hörande direktörer.

Bolagsstämman

Bolagsstämman är bolagets högsta beslutsfattande organ. Den ordinarie bolagsstämman hålles en gång per år före utgången av februari månad. Förutom den ordinarie bolagsstämman kan bolaget även hålla extraordinarie bolagsstämmor. Bolagets styrelse beslutar om sammankallandet av bolagsstämman, som kan hållas i Vanda, Vasa, Seinäjoki eller Kokkola. I enlighet med stadgandena i aktiebolagslagen fattar bolagsstämman beslut i de ärenden som tillkommer stämman, bl.a.:

- * ändring av bolagsordningen
- * fastställande av bokslut
- * dividendutdelning
- * anskaffning och överlåtelse av egna aktier
- * optionsprogram
- * val av styrelsemedlemmar och deras arvoden
- * val av revisorer och revisionsarvode

Aktieägare har rätt att kräva att ett visst ärende tas upp till behandling på bolagsstämman under förutsättning att aktieägaren inkommer med skriftlig begäran till styrelsen i så god tid att ärendet kan antecknas på föredragningslistan. Rätt att delta i bolagsstämman tillkommer sådana aktieägare vilka tio dagar före bolagsstämman är antecknade som aktieägare i aktieägarförteckningen.

Styrelsens uppgifter och sammansättning

Styrelsens uppgifter

Styrelsen ansvarar för att bolagets förvaltning och bolagets verksamhet sköts i enlighet med lagstiftningen och stadgandena i bolagsordningen. Styrelsen utnämner verkställande direktör samt eventuellt verkställande direktörens suppleant. Till styrelsens övriga uppgifter hör bl.a. att

- * besluta om stora och strategiskt viktiga investeringar, företagsköp och avyttrande av egendom
- * behandla bokslutet och verksamhetsberättelsen
- * presentera budgeten
- * fastslå bolagets dividendpolitik samt att för bolagsstämman lägga fram förslag om den dividend som årligen utbetalas till aktieägarna
- * besluta om försäljningspolitiken vid bolagets auktioner

- övervaka bolagets finansieringsrisker
- besluta om basprissättningen på de förmedlingstjänster som bolaget erbjuder sina kunder
- fastslå sammansättningen av bolagets ledningsgrupp baserat på verkställande direktörens förslag
- utvärdera ledningsgruppens verksamhet
- besluta om bonusprogram riktade till personalen
- ta upp övriga ärenden till behandling, ifall bolagets verkställande direktör anser det ändamålsenligt

I enlighet med sin arbetsordning bör styrelsen förutom ovan nämnda uppgifter vid sina möten även sträva till att erhålla tillräckliga uppgifter om det internationella marknadsläget för råa skinn, bevaka intressebevakningsärenden på olika marknadsområden och följa med skinnströmmarna till och från bolaget.

Styrelsen utvärderar årligen sin verksamhet och sina arbetsmetoder.

Styrelsens sammansättning

Bolagsstämman väljer minst 5 och högst 8 styrelsemedlemmar. Styrelsemedlemmarna väljs för en mandattid om ett år; vilken inleds då bolagsstämman avslutas och utgår vid avslutandet av den nästa efter valet påföljande ordinarie bolagsstämman. I enlighet med gällande praxis kan en person som har fyllt 65 år inte väljas till styrelsemedlem. För varje styrelsemedlem väljs en personlig suppleant. I enlighet med den rekommendation beträffande finska börsbolag som publicerades i december 2003 är en styrelsemedlem inte oberoende av bolaget ifall personen ifråga då styrelseuppdraget inleds är eller inom de tre senaste åren före detta har varit i bolagets tjänst eller i fall medlemmen hör till ledningsgruppen i ett annat bolag med vilket bolaget har ett betydande kund-, leverantörs- eller samarbetsförhållande. Av styrelsemedlemmarna är Helena Walldén på sätt som avses i ifrågavarande rekommendation oberoende av bolaget och dess mest betydande aktieägare, de övriga styrelsemedlemmarna har i sin egenskap av pälsfarmare ett kundförhållande gentemot bolaget. Bolaget anser att affärsverksamhetens natur kräver att majoriteten av styrelsemedlemmarna är grundligt insatta i och förbundna till pälsnäringen.

Styrelsen väljer inom sig en ordförande och en viceordförande för ett år åt gången. Styrelsen är beslutsförd då mer än hälften av medlemmarna är närvarande och någon av de närvarande är antingen ordförande eller viceordförande. Under räkenskapsåret 2004-2005 sammanträdde styrelsen 18 gånger. De ordinarie styrelsemedlemmarna har i medeltal deltagit i 92 procent av mötena. Styrelsens ordförande och viceordförande förbereder ärenden gällande val och utvärdering av den högsta ledningen samt den högsta ledningens löner, arvoden och andra förmåner varefter ärendet föreläggs styrelsen för behandling. Styrelsen kan även tillsätta nödvändiga kommittéer.

Styrelsens löner, arvoden och övriga måner

I enlighet med det beslut som fattades vid bolagsstämman i december 2004 erhåller styrelseordförande som arvode 1.500 euro i månaden, styrelsens viceordförande 800 euro i månaden och de övriga styrelsemedlemmarna 300 euro i månaden. Mötesarvodet för styrelsemedlem och styrelsens sekreterare är 100 euro/möte under förutsättning att mötet räcker under två timmar och 150 euro/möte ifall mötet räcker mer än två timmar. Ifall styrelseordförande, viceordförande, bolagets verkställande direktör eller ledande tjänsteman kallar en förtroendevald person att sköta en viss uppgift, betalas till denna förtroendevalda 150 euro i kompensation för förlorad arbetstid under förutsättning att det för uppgiften i fråga inte erlaggs mötesarvode. Till styrelsemedlemmarna betalas ersättning för resekostnader samt dagpenning i enlighet med av skattestyrelsen fastslagna skattefria ersättningssummor. Under räkenskapsperioden 2004-2005 har till styrelsemedlemmarna utbetalats totalt 59.850 euro i arvoden. Styrelsens löner och arvoden betalades i sin helhet i pengar. Styrelsemedlemmarna omfattas inte av något bonusprogram.

Turkistuottajat Oyj:s styrelse

Jorma Kauppila (f. 1961)

Styrelsemedlem och ordförande sedan 2003. Pältsfarmare fr.o.m. 1976. Ordförande för Karleby Andelsbanks lokalstyrelse. Äger 600 C-aktier. Har ej lån från bolaget eller dess dotterbolag 31.8.2005.

Erik Karls (f. 1947)

Styrelsemedlem sedan 2001. Pältsfarmare fr.o.m. 1969. Ordförande för Aktia Sb stiftelse i Oravais. Äger 576 C-aktier. Har ej lån från bolaget eller dess dotterbolag 31.8.2005.

Markku Koski (f. 1948)

Styrelsemedlem sedan 1994 och vice-ordförande fr.o.m. 2001. Pältsfarmare fr.o.m. 1969. Äger 990 C-aktier. Har ej lån från bolaget eller dess dotterbolag 31.8.2005.

Erik Karls (f. 1947)

Styrelsemedlem sedan 2001. Pältsfarmare fr.o.m. 1969. Ordförande för Aktia Sb stiftelse i Oravais. Äger 576 C-aktier. Har ej lån från bolaget eller dess dotterbolag 31.8.2005.

Leena Pitkänen (f. 1947)

Styrelsemedlem sedan 2004. Pältsfarmare fr.o.m. 1967. Styrelsemedlem i Finlands Pältsdjursuppfödarens Förbund rf och medlem i Västra-Nylands Andelsbanks förvaltningsrd. Äger inga Turkistuottajat Oyj:s aktier. Har ej lån från bolaget eller dess dotterbolag 31.8.2005.

Pentti Rantakangas (f. 1940)

Styrelsemedlem sedan 1999. Pältsfarmare. Styrelsemedlem i Etelä-Pohjanmaan Minkinrehu Oy samt Lappajärven Turkistarhaajat ry. Äger 480 C-aktier. Har ej lån från bolaget eller dess dotterbolag 31.8.2005.

Helena Walldén (f. 1953)

Styrelsemedlem sedan 2004. Diplomingenjör, medlem i OKOs ledningsgrupp. Styrelsemedlem i Forststyrelsen, Opstock Oy och OP-Livsförsäkring Oy samt medlem i Lännen Tehtaat Oyj:s förvaltningsråd. Äger inga Turkistuottajat Oyj:s aktier. Har ej lån från bolaget eller dess dotterbolag 31.8.2005.

Verkställande direktören

I enlighet med aktiebolagslagen utnämner styrelsen bolagets verkställande direktör. Verkställande direktören ansvarar för bolagets löpande förvaltning i enlighet med styrelsens anvisningar och bestämmelser. Verkställande direktören svarar för att bolagets ekonomiska medel är ansvarsfullt skötta. Verkställande direktören får vidta från den normala verksamheten avvikande åtgärder endast med styrelsens godkännande, med undantag för sådana situationer då bolaget skulle orsakas betydande skada p.g.a. den tid som krävs för att inhämta styrelsens godkännande. I det senare fallet bör styrelsen så fort som möjligt informeras om de åtgärder som vidtagits. För verkställande direktören har upgjorts ett direktörskontrakt. Verkställande direktören Pirkko Rantanen-Kervinen har under räkenskapsperioden 2004-2005 erhållit lön, arvoden och naturaförmåner till ett värde om totalt 154.0168 euro. Förutom penninglön har hon bil- och telefonförmån. I enlighet med direktörskontraktet är verkställande direktörens pensionsålder 60 år och pensionsnivån 60 %. I fall av uppsägning har verkställande direktören rätt utöver uppsägningstidens lön till en ersättning som motsvarar 12 månaders lön. Uppsägningstiden är 6 månader.

Ledningsgruppen

Bolagets ledningsgrupp bistår verkställande direktören i bolagets förvaltning. Ledningsgruppen förbereder ärenden som föreläggs styrelsen för behandling, bl.a. koncernens strategi, budget, politik samt de viktigaste investeringarna och företagsköp. Dessutom handhar ledningsgruppen ärenden som hänför sig till rapportering, företagsbild, belöning av personalen samt skötseln av investerarelationer. Medlemmarna av ledningsgruppen består förutom av verkställande direktören av de direktörer som ansvarar för produktion, marknadsföring, försäljning, ekonomi- och personaladministration, finansiering och IT samt kommunikation.

Bonussystem

Bolagets verkställande direktör, verkställande direktörens suppleant samt de övriga medlemmarna av ledningsgruppen kan i enlighet med resultat- och bonusbestämmelserna i resultatbonus erhålla en summa som motsvarar 0-3 månaders lön. Resultatbonus beräknas på basen av avkastningen på koncernens eget kapital samt på antalet insamlade skinn. Vid uppgörandet av belönings-systemet har externa sakkunniga personer hörts och styrelsen har godkänt ibruktagandet av belöningsystemet.

Turkistuottajat Oyj:s ledningsgrupp

Pirkko Rantanen-Kervinen (f. 1949)

Ekonom. Har jobbat för Turkistuottajat Oyj sedan 1974: Direktör för auktionstjänster 1983, finansieringsdirektör 1990, vice-verkställande direktör 1990 och verkställande direktör 1991-. Styrelsemedlem och kassör i International Fur Trade Federation, medlem i Ömsesidiga Försäkringsbolaget Tapiolas förvaltningsråd, styrelsemedlem i Helsingfors Handelskammarens Vanda-avdelning. Äger inga Turkistuottajat Oyj:s aktier. Har ej lån från bolaget eller dess dotterbolag 31.8.2005.

Pertti Fallenius (f. 1962)

Har jobbat för Turkistuottajat Oyj sedan 1985: Marknadsföringschef 1991, marknadsföringsdirektör 1998 och verkställande direktörens suppleant 2003. Äger inga Turkistuottajat Oyj:s aktier. Har ej lån från bolaget eller dess dotterbolag 31.8.2005.

Juha Huttunen (f. 1964)

Diplomingenjör. Har jobbat för Turkistuottajat Oyj sedan 1987: Finansieringschef 1991, direktör för finansiering och IT 1998, styrelse-sekreterare. Äger inga Turkistuottajat Oyj:s aktier.

Eija Lepoaho (f. 1958)

EM. Har jobbat för Turkistuottajat Oyj sedan 1981: Ekonomichef 1985, ekonomidirektör 1998, ekonomi- och personaldirektör 2003. Styrelsemedlem i Pälsdjursuppfödarens pensionskassa 2002 och viceordförande 2003. Äger inga Turkistuottajat Oyj:s aktier.

Päivi Mononen-Mikkilä (f. 1956)

Har jobbat för Turkistuottajat Oyj sedan 1996: Informatör 1996, informationschef 1998, informationsdirektör 2001. Äger inga Turkistuottajat Oyj:s aktier.

Heikki Varis (f. 1961)

Har jobbat för Turkistuottajat Oyj sedan 1985: Personalchef 1991, personaldirektör 1998, mäklare, försäljningsdirektör 2003. Äger inga Turkistuottajat Oyj:s aktier.

Insiderreglemente

Helsingfors Fondbörs, Centralahandelskammaren samt Industrins och Arbetsgivarnas Centralförbund har den 28.10.1999 publicerat ett insiderreglemente (se www.hex.fi). Bolagets styrelse har beslutat 01.11.2000 att bolaget följer detta reglemente. Bolagets officiella insiderregister omfattar styrelsemedlemmarna samt deras suppleanter; medlemmarna i ledningsgruppen, FPF rf:s styrelsemedlemmar samt deras suppleanter; FPF rf:s styrelse-sekreterare, de revisorer som sköter bolagets kontinuerliga revision samt personer vilka på basen av sina arbetsuppgifter har tillgång till information som i betydande mån inverkar på värdet på bolagets aktier. Bolaget upprätthåller sitt insiderregister i Finlands Värdepapperscentral Oyj:s SIRE-system.

Revisorer

Vid den ordinarie bolagsstämman väljs 1-3 revisorer samt personliga suppleanter för dessa för att granska bolagets förvaltning och konton. Ifall till revisor väljs ett av Centralahandelskammaren godkänt revisorssamfund (CGR-samfund) väljs dock ingen suppleant. Vid bolagsstämman i december 2004 valdes CGR-samfundet Ernst & Young Oy till ordinarie revisor. Som huvud-ansvarig revisor fungerar CGR Jan Rönnberg. Under räkenskapsperioden 2004-2005 har i revisionsarvoden erlagts totalt 37.565 euro. Därutöver betalades 14.560 euro för tjänster som inte hänför sig till revisionen. Revisorns mandatperiod utgår vid avslutandet av den nästa efter valet påföljande ordinarie bolagsstämman.

Intern kontroll och riskhantering

Bolagets styrelse ansvarar för den interna kontrollen. Ledningsgruppen övervakar utvecklingen av risker och riskkoncentrationer i enlighet med de riktlinjer som dragits upp av styrelsen och avlämnar rapport därom till styrelsen. Grundprinciperna gällande skydd mot egendoms-, avbrotts- och ansvarsrisker är en ändamålsenlig och ekonomiskt hållbar riskhantering i enlighet med den fastslagna politiken. Ändamålet med betalningsförmåga- eller likviditetsriskskydd är att under alla omständigheter bibehålla en god betalningsförmåga.

De viktigaste elementen i likviditetsreserven är med finansiärerna överenskomna men ej ännu lyftade lån samt kontolimit. Till medelansaffningen förenade risker sprids ut genom att finansieringen ordnas via olika instanser. Bolaget har garderat sig mot risker som hänför sig till fordringar och skulder i valuta samt delvis även till budgeterade kassaflöden genom att använda valutaterminer och -optioner.

Den kreditrisk som hänför sig till försäljningsfordringar och farmarfinansieringen granskas regelbundet och vid behov inkrävs säkerheter; fordringar garderas inte genom kundkreditförsäkringar. Bolaget garderar sig mot den till anskaffningen av elenergi hänförande prisrisken genom kommersiella elleveranskontrakt med varierande giltighetstid samt elderivativkontrakt.

Aktier och aktieägare

Turkistuottajat Oyj har två aktieserier; A och C. Finlands Pälsdjursuppfödarens Förbund r.f. och dess lokalföreningar äger majoriteten av de röststarka A-aktierna med 12 röster. C-aktierna med 1 röst ägs av institutionella och privata aktieägare. Turkistuottajat Oyj är börslistad på I-listan vid Helsingfors Fondbörs (HEX). Bolaget börsnoterades år 1986 då det listades på mäklarlistan vilken var I-listans föregångare. Antalet A-aktier är 900.000 st., C-aktier 2.700.000 st. Aktiernarnas nominellt värde är två (2) euro. Bolagets aktiekapital är 7.200.000 euro.

Delägarkontrakt

Finlands Pälsdjursuppfödarens Förbund r.f., Pohjois-Suomen Turkiseläinten Kasvattajat ry., Svenska Österbottens Pälsdjursodlarförening r.f., Nylands-Tavastlands Pälsdjursuppfödare rf, Satakunnan Turkiseläinten Kasvattajat ry., SavoKarjalan Turkistarhaajat ry. samt Ålands Pälsodlarförening r.f. har ingått delägarkontrakt den 25.5.1996. Enligt delägarkontraktet skall avtalsparten först erbjuda Turkistuottajat Oyj:s aktier till de andra avtalsparterna, ifall han/hon anser överlåta sina aktier till en utomstående part. Ifall någon avtalspart börjar förhandla om att sälja Turkistuottajat Oyj:s aktier eller en del av dem till en utomstående, bör de andra avtalsparterna erbjudas möjlighet att delta i försäljningen till samma villkor. Delägarkontraktet är giltigt tills vidare.

SAGA FURS

EXCLUSIVELY AT
FINNISH FUR SALES

En finsk-norsk framgångshistoria

Det internationella pälsvarumärket Saga har nordiska rötter. Till bolagsformen är Saga ett andelslag som grundades år 1954 av Norges Pelsdyrslag som representerar de norska pälsfarmarna. Under närmare ett halvt sekel ägdes Saga av de fyra nordiska producentorganisationerna och inriktade sig på den internationella marknadsföringen av i början minkskinn men senare även rävsinn. Organisationen började genast bygga upp samarbete med modevärlden. Produktutvecklingsarbetet med päls inleddes år 1988 då Saga Design Center grundades.

Saga föddes på nytt i december 2004 och har fortfarande en stark nordisk identitet. Från och med nästa juli har Saga två ägare i stället för fyra, Finlands Pälsdjursuppfödarens Förbund r.f. (FPF) och Norges Pelsdyrslag. Turkistuottajat Oyj sköter Saga-familjens affärsverksamhet och säljer som enda auktionshus i världen pälskinn under varumärket Saga i samarbete med Oslo Fur Auctions Ltd.

Den nya strukturen är allt tydligare kund- och affärsinriktad. Producenterna i sin egenskap av ägare och köparna via sina skinninköp är en del av Saga-nätverket och drar nytta av det etablerade varumärket och verksamheten vid Saga Design Center, kontinuerlig produktutveckling och samarbete med modeindustrin.

Mot konsumenterna syns Saga i form av förnyade plagg- och besatsetiketter. För att beteckna kvaliteten på mink-, räv- och finnsjubbskinn används för slutprodukterna kvalitetsbeteckningarna Saga Royal, Saga Superior och Saga Select, vilka i råvarans sorteringsprocess motsvaras av kvalitetsklasserna Saga Royal, Saga och Saga I.



SAGA FURS
ROYAL

SAGA FURS
ROYAL

SAGA FURS
SELECT

SAGA FURS
SELECT

SAGA FURS



SAGA FURS
ROYAL

SAGA FURS
OVAL

SAGA FURS
SUPERIOR

SAGA FURS

SAGA FURS

SAGA FURS
SELECT



Mode och produkt- utveckling vidgar kundkretsen

Pälsvärlden har genomgått stora omvälvningar under de senaste 20 åren. Saga Design Center grundades eftersom man ville få bort pälsen från vitrinerna, i stället skulle den förändras i takt med modeväxlingarna. Den traditionella minkpälsen var i behov av en ansiktslyftning. Under årens lopp har den internationella modeindustrin samt dess toppnamn blivit Sagas viktigaste samarbetspartners. Pälsen har en framträdande plats i modeshowerna som en del av modet. Både toppmode- och varuhusen fungerar som distributionskanaler. Slutprodukten kan vara dyr extravagans eller gatumode till rimligt pris för den vanliga konsumenten.

Turkistuottajat Oyj:s uppgift är att erbjuda dessa olika aktörer råmaterial som lämpar sig för deras behov vid en med tanke på marknadsföringen, vidareförädlingen och distributionen lämplig tidpunkt. Bolagets material- och marknadskännedom kompletteras av Sagas kunskap om modevärlden. Den kundkrets som sysslar med traditionell pälshandel har tack vare det utvidgade samarbetet med modevärlden fått nya roller, t.ex. som underleverantörer till de modehus som använder päls.

Synlighet via mässor, seminarier och publikationer

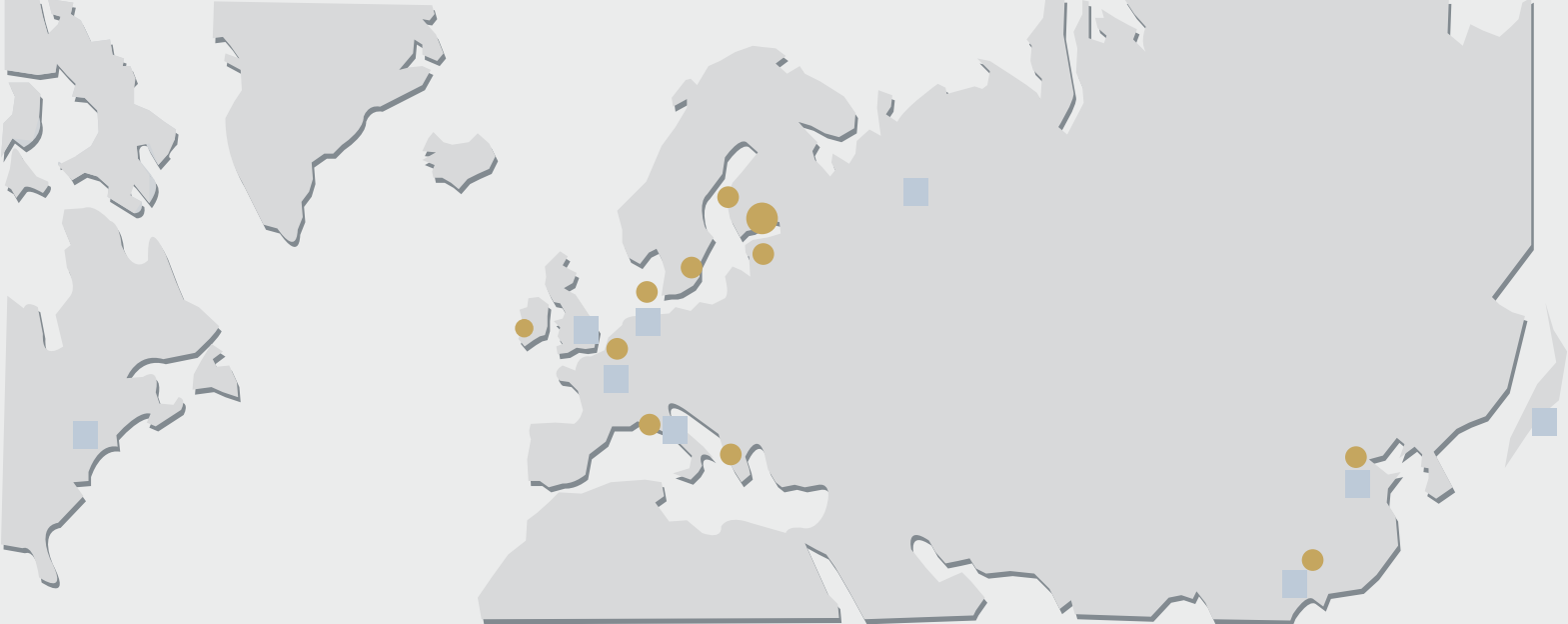
Turkistuottajat Oyj är ett tjänsteföretag, för vilket det är livsviktigt att synas bland kunderna. Även modet lever av publicitet och bland publicitet. Mässor, modevisningar och möten med nyckelkunder är praktiska tillfällen både när det gäller att presentera bolagets produkturval och bekantgöra varumärket Saga.

Under den nu avslutade räkenskapsperioden framträdde Turkistuottajat Oyj och Saga gemensamt vid Mexa-pälsmässan i Moskva, vid Hongkongs internationella päls- och modemässa, vid mode- och pälsmässan Mifur i Milano samt vid många andra modemässor.

Målsättningen är att tjänstekonceptet Saga Furs-Turkistuottajat Oyj och varumärket Saga skall vara möjligast välkänt speciellt på de områden där det finns både ett stort antal av bolagets kunder samt efterfrågepotential. Speciellt med tanke på marknadsbehoven i Kina och Ryssland publicerades en Sagamodetidning som distribuerades både till de viktigaste kunderna och till konsumenterna via utvalda detaljhandlare.







● TURKISTUOTTAJAT	■ SAGA
Finland	Köpenhamn
Sverige	Milano
Danmark	Paris
Holland	London
Irland	Madrid
Baltien	Moskva
Italien	New York
Grekland	Beijing
Kina	Hongkong
Hongkong	Tokyo

Päls erövrar vid modevisningar samt i gatubilden

Pälsplagg är inte längre säsongbundna, ett tänkesätt Saga Design Center började förändra efter sitt grundande. De traditionella uteplaggen har bibehållit sin ställning men deras utseende har förändrats i en omfattning man knappast vågade drömma om för 20 år sedan. Pälsen är dessutom ett komplement till klädseln, besats, accessoar och är med även i toppmodeskaparnas vår- och sommarkollektioner.

Pälsen kan formas till nästan vad som helst och de nyaste beredningsmetoderna garanterar att pälsen är lätt. Samtidigt bibehålls naturmateriallets värme och mjukhet. Färgningsteknikerna å andra sidan möjliggör att säsongens trendfärger avspeglar sig i pälsverket. Under säsongen 2005/2006 dominerar naturliga nyanser av brunt och grått samt svart och vitt. Klara färger används som kontraster, inte som större helheter.

Skinnbehandlingsmetoderna utvecklas hela tiden. Produktutvecklingsinnovationerna och ett gränsöverskridande mode ställer allt större krav på skinnkvaliteten.

Nätverket av representanter håller kontakt med kunderna

Djurens välmående, som avspeglar sig i form av hög skinnkvalitet, är en del av Sagas nordiska värdegrund. Bolagets Saga-sorteringssystem är en konkret mätare med vilken man bedömer skinnkvaliteten i enlighet med internationellt överenskomna kriterier. Kontakten till och anskaffning av nya kunder i början av kvalitetskedjan, dvs pälsdjursfarmare, sköts förutom av fältrepresentanterna i Finland även av våra representanter i de olika nordiska länderna, Holland och Baltien. Kontakten till de övriga pälsproducerande områdena i Europa sköts via bolagets huvudkontor.

På huvudmarknadsområdena i Kina (Hongkong och Beijing) sköts kontakterna av Turkistuottajat Oyj:s och Sagas representanter. Riktlinjerna för det internationella modet dras fortfarande upp i Europa och USA, där Sagas representanter i Milano, Paris, London och New York nära samarbetar med toppmodehusen. Våra representanter informerar även om bolaget och Saga i Grekland, var det finns pälsstillverkningsindustri och bolagets kunder samt i Spanien, som är ett av Europas största detaljhandelsområden för päls.

Den ordinarie bolagsstämman

hålls onsdagen den 14 december 2005 fr.o.m. kl. 13.00 på Sokos Hotel Kaarle, adress Salutorget 4, 67100 Karleby.

Ekonomisk information

Under räkenskapsperioden 1.9.2005-31.8.2006 utger Turkistuottajat Oyj tre delårsrapporter; som publiceras 30.1.2006, 27.4.2006 och 18.7.2006.

Delårsrapporterna publiceras på nätet (www.ffi.fi).

Turkistuottajat Oyj

PB 4, 01601 Vanda

tel. (09) 84981 fax (09) 849 8345, 849 8319

www.ffs.fi