

**BOKSLUT,  
Räkenskapsperioden  
1.11.2024-31.10.2025**

**Taina Pallasvesa  
CFO**

Koncernens nyckeltal	11/24-10/25	11/23-10/24
	12 mån	12 mån
Värdet på förmedlingsförsäljningen, MEUR	<b>324,3</b>	342,7
Antalet förmedlade skinn, milj st	<b>10,0</b>	10,5
Omsättning, MEUR	<b>42,3</b>	41,1
Rörelseresultat, MEUR	<b>1,4</b>	1,7
% av omsättningen	<b>3,3 %</b>	4,3 %
Resultat före skatter, MEUR	<b>4,5</b>	3,5
Resultat per aktie, EUR	<b>1,00</b>	0,73
Avkastning på eget kapital, (ROE) %	<b>4,0 %</b>	2,9 %
Avkastning på investerat kapital, (ROI) %	<b>5,2 %</b>	4,1 %
Soliditet, %	<b>78,6 %</b>	78,2 %
Personal i genomsnitt	<b>263</b>	263

## Försäljning per auktion

	2024/2025		2023/2024	
	st	Värde	st	Värde
December	<b>72 842</b>	<b>4 148 815</b>	137 225	7 998 163,55
Mars	<b>2 609 025</b>	<b>96 202 008</b>	2 953 868	102 076 796
Maj/Juni	<b>3 678 668</b>	<b>126 944 140</b>	3 819 567	127 499 909
September	<b>3 589 093</b>	<b>96 623 772</b>	3 568 925	104 586 198
Private Treaty	<b>8 606</b>	<b>427 903</b>	18 711	579 605
	<b>9 958 234</b>	<b>324 346 637</b>	10 498 296	342 740 672

sagafurs®

Balans  
31.10.2025



[sagafurs.com](http://sagafurs.com)

[choose.sagafurs.com](http://choose.sagafurs.com)

#sagafurs

## KONCERNBALANS 31.10.2025

TILLGÅNGAR (EUR 1.000)	31.10.2025	31.10.2024	Förändr	%
<b>Långfristiga tillgångar</b>				
Materiella anläggningstillgångar	15 387	18 842	-3 455	-18 %
Immateriella tillgångar	7 672	8 580	-908	-11 %
Latenta skattefordringar	36	70	-35	-49 %
Placeringar	219	219	0	0 %
Långfristiga fordringar	935	2 040	-1 104	-54 %
	<b>24 249</b>	<b>29 752</b>	<b>-5 502</b>	<b>-18 %</b>
<b>Kortfristiga tillgångar</b>				
Omsättningstillgångar	7 361	10 095	-2 733	-27 %
Räntebärande köparfordringar	1 752	1 224	528	43 %
Räntebärande producentfordringar	11 254	10 412	842	8 %
Räntefria fordringar	8 345	8 413	-68	-1 %
Skattefordringar baserade på periodens beskattningsbara resultat	334	22	312	1451 %
Likvida medel	65 925	58 068	7 857	14 %
	<b>94 970</b>	<b>88 234</b>	<b>6 737</b>	<b>8 %</b>
<b>Tillgångar totalt</b>	<b>119 219</b>	<b>117 985</b>	<b>1 233</b>	<b>1 %</b>

## INVESTERINGAR

(EUR 1.000)


	2025	2024	2023	2022	2021
<b>Materiella</b>					
Mark- och vattenområden					
Byggnader och konstruktioner	471	261	1 788	3 130	25
Maskiner och inventarier	437	395	731	540	247
Övriga materiella tillgångar			3	63	191
	<b>908</b>	656	2 522	3 733	463
<b>Avskrivningar</b>	<b>-4 034</b>	-4 766	-5 601	-5 393	-5 364
<b>Immateriella</b>					
Immateriella rättigheter	3	7	11	4	0
Övriga utg.med lång verkningstid		2 571	2 418	1 449	456
	<b>3</b>	2 578	2 429	1 454	456
<b>Avskrivningar</b>	<b>-351</b>	-60	-77	-97	-287
<b>Investeringar totalt</b>	<b>911</b>	3 234	4 951	5 186	1 009
<b>Avskrivningar totalt</b>	<b>-4 385</b>	-4 826	-5 679	-5 491	-5 652

**LÅNGFRISTIGA FORDRINGAR**

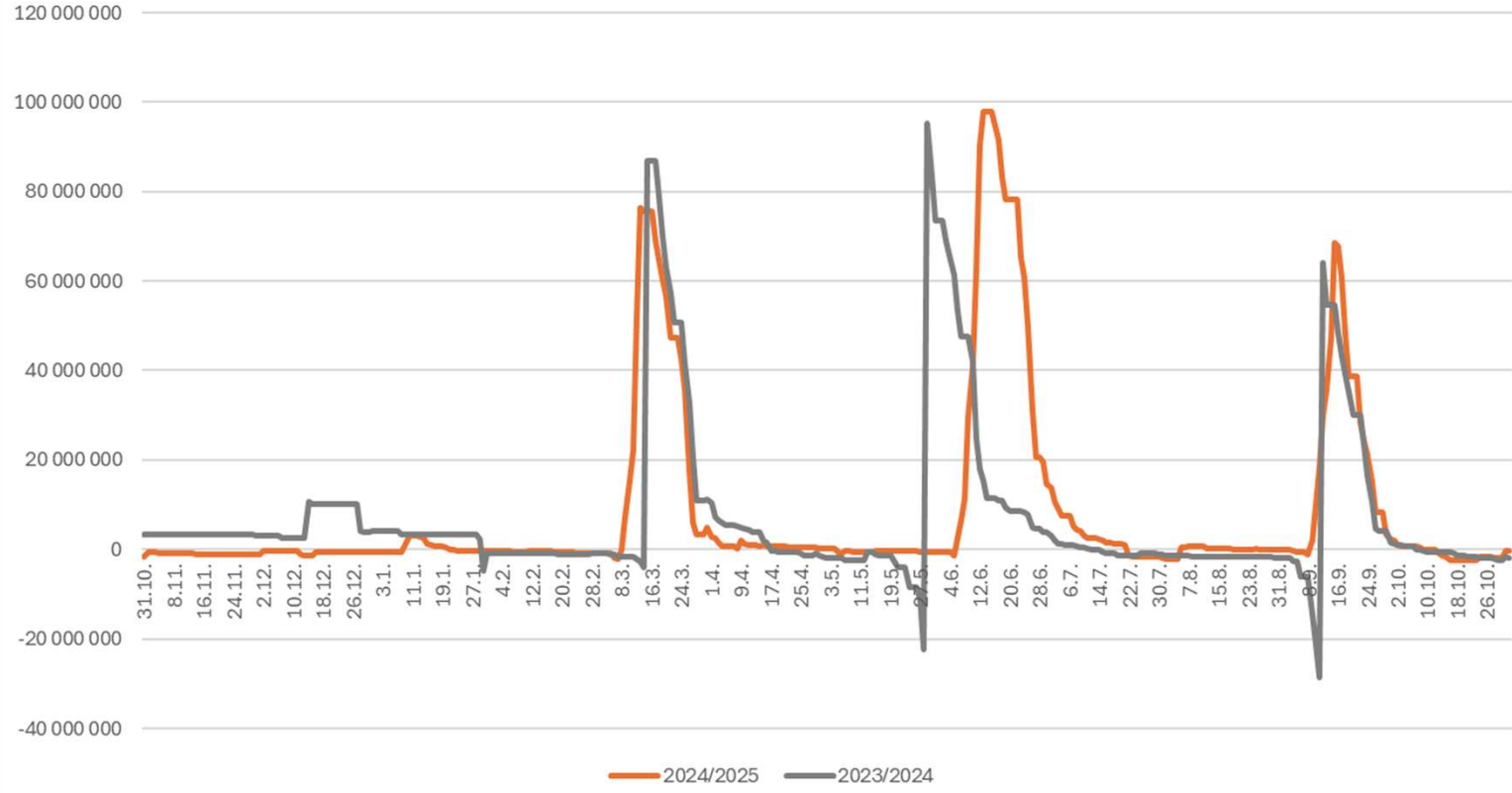
(EUR 1.000)	<b>31.10.2025</b>	31.10.2024	31.10.2023	31.10.2022	31.10.2021
<b>Köparfordringar</b>					
Förfaller inom 1 - 2 år	<b>0</b>	0	2 924	5 785	5 494
Förfaller inom 2 - 5 år	<b>0</b>	0	0	0	0
	<b>0</b>	0	2 924	5 785	5 494
<b>Producentfordringar</b>					
Förfaller inom 1 - 2 år	<b>584</b>	589	269	500	700
Förfaller inom 2 - 5 år	<b>352</b>	1 451	4 132	5 120	4 870
	<b>935</b>	2 040	4 401	5 620	5 570
<b>Totalt</b>	<b>935</b>	2 040	7 324	11 405	11 063

**OMSÄTTNINGSTILLGÅNGAR**

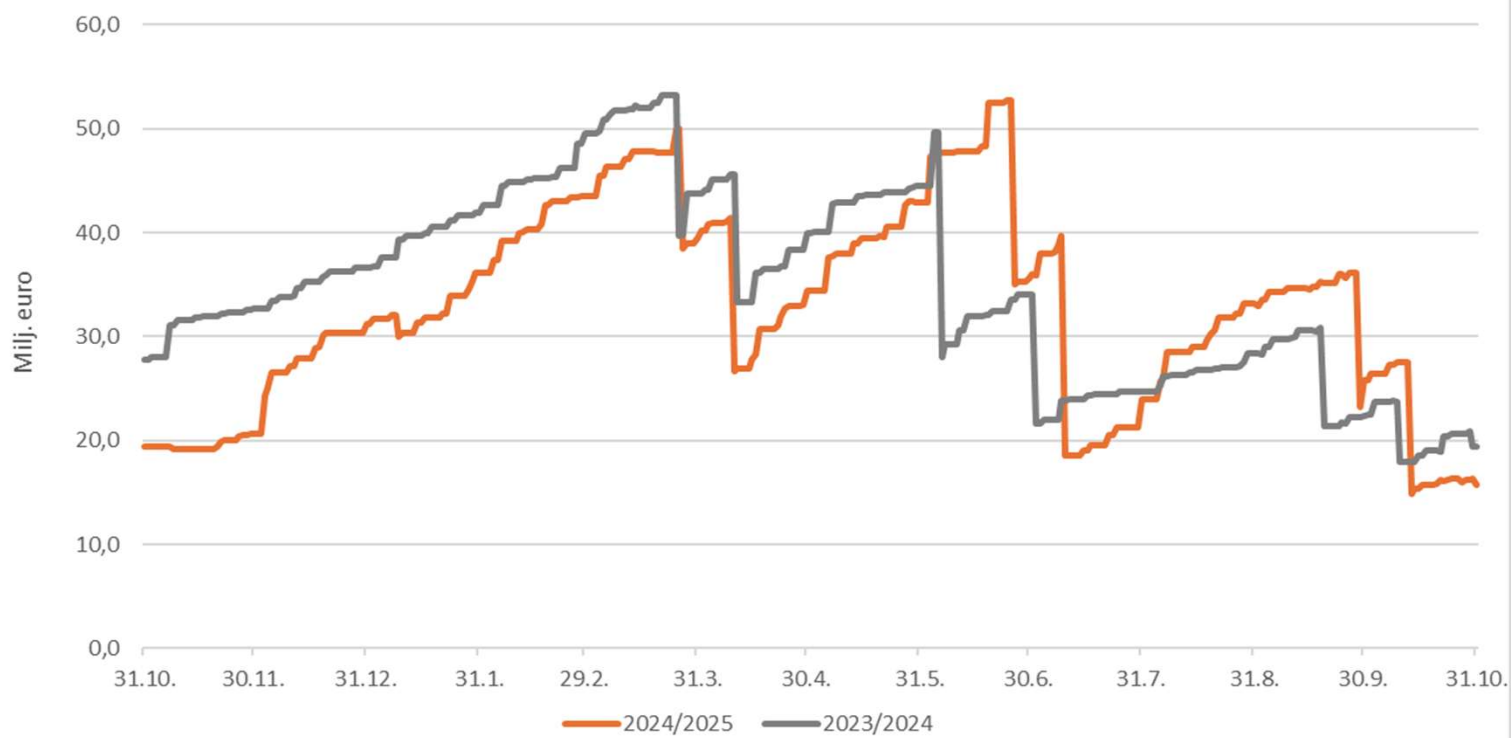
(EUR 1.000)

	<b>31.10.2025</b>	31.10.2024	Förändr.	%
Material och förnödenheter	<b>1 009</b>	787	222	28 %
Saga Collection	<b>75</b>	293	-218	-74 %
Djur	<b>552</b>		552 	
Pälsskinn	<b>5 725</b>	9 014	-3 290	-36 %
	<b>7 361</b>	10 095	-2 733	-27 %

### Köparfordringarnas utveckling (netto) 2024/2025 och 2023/2024



## Saga Furs Oyj:s producentfordringar 2024/2025 och 2023/2024



**RÄNTEFRIA FORDRINGAR**

(EUR 1.000)

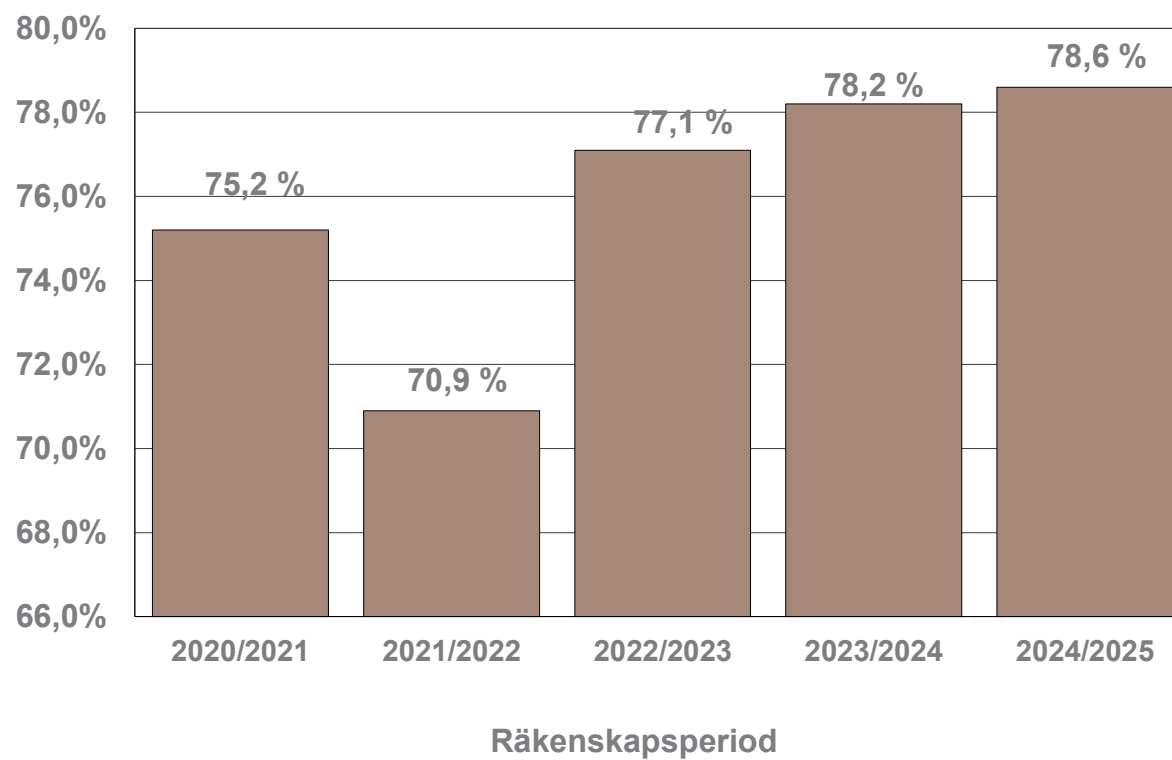
	<b>31.10.2025</b>	31.10.2024	Förändr.	%
Köparfordringar	<b>504</b>	1 448	-944	-65 %
Lånefordringar	<b>68</b>	72	-4	-5 %
Moms-fordringar	<b>2 976</b>	2 362	614	26 %
Övriga fordringar	<b>1</b>	377	-376	-100 %
Resutatregleringar	<b>4 796</b>	4 155	641	15 %
	<b>8 345</b>	8 413	-68	-1 %

<b>EGET KAPITAL OCH SKULDER (EUR 1.000)</b>	<b>31.10.2025</b>	31.10.2024	Förändr	%
Eget kapital som tillhör moderbolagets ägare				
Aktiekapital	<b>7 200</b>	7 200	0	0 %
Överkursfond	<b>254</b>	254	0	0 %
Övriga fonder	<b>23 979</b>	23 420	559	2 %
Omräkningsdifferens	<b>184</b>	187	-3	-2 %
Akkumulerade vinstmedel	<b>58 181</b>	57 734	447	1 %
	<b>89 798</b>	88 795	1 003	1 %
Obligatoriska reserveringar	<b>48</b>	412	-364	-88 %
Långfristiga skulder				
Leasingskulder	<b>84</b>	997	-913	-92 %
Latenta skatteskulder	<b>2 038</b>	2 479	-441	-18 %
	<b>2 122</b>	3 476	-1 354	-39 %
Kortfristiga skulder				
Räntebärande skulder	<b>14 103</b>	12 363	1 740	14 %
Leverantörsskulder och övriga skulder	<b>13 148</b>	11 711	1 437	12 %
Skatteskulder på basen av räkenskapsperiodens beskattningsbara resultat	<b>0</b>	1 227	-1 227	-100 %
	<b>27 251</b>	25 301	1 950	8 %
Eget kapital och skulder totalt	<b>119 219</b>	117 985	1 234	1 %

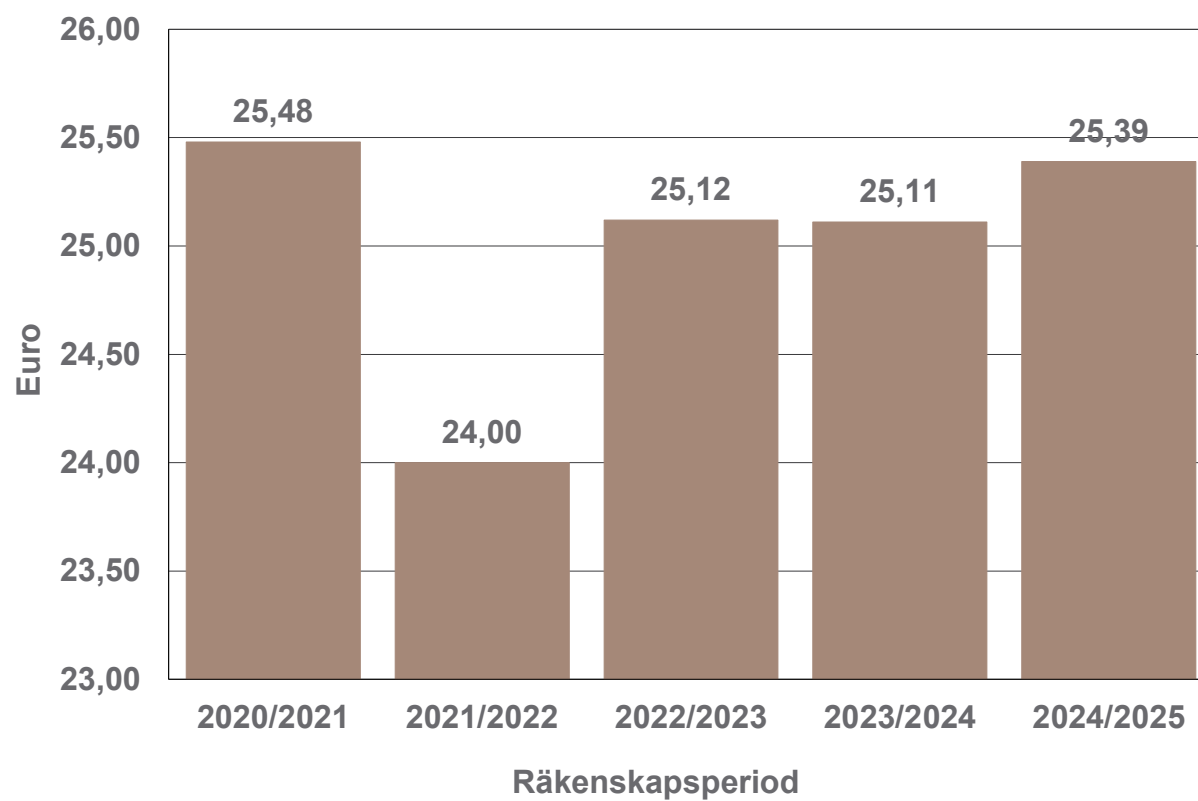
**Kalkyl över förändringar i eget kapital 1.11.2024 - 31.10.2025**

(EUR 1.000)	Aktiekapital	Överkursfond	Övriga fonder	Omräkning sdifferens	Ackumulerade vinstmedel	Eget kapital totalt
Eget kapital 31.10.2024	7 200	254	23 420	187	57 734	88 796
Räkenskapsperioden resultat					3 535	3 535
Övrigt totalresultat				-3	-17	-21
Dividendutdelning					-2 511	-2 511
Överföring till konjunkturfonden			559		-559	0
Eget kapital 31.10.2025	7 200	254	23 979	184	58 181	89 798

## Soliditet



## Eget kapital per aktie



**KORTFRISTIGA RÄNTEBÄRANDE SKULDER**

(EUR 1.000)

	<b>31.10.2025</b>	31.10.2024	Förändr	%
Skulder till producenter	<b>12 319</b>	8 854	3 465	39 %
Leasingskulder	<b>946</b>	2 458	-1 512	-62 %
Övriga räntebärande skulder	<b>838</b>	1 052	-214	-20 %
	<b>14 103</b>	<u>12 363</u>	<u>1 739</u>	<u>14 %</u>

## LEVERANTÖRSSKULDER OCH ÖVRIGA KORTFRISTIGA SKULDER

(EUR 1.000)

	<b>31.10.2025</b>	31.10.2024	Förändr	%
Leverantörsskulder	<b>2 078</b>	1 014	1 063	105 %
Erhållna förskott	<b>4 945</b>	4 471	474	11 %
Resultatregleringar	<b>2 979</b>	3 587	-608	-17 %
Övriga kortfristiga skulder	<b>3 147</b>	2 639	508	19 %
	<b>13 148</b>	11 711	1 437	12 %

sagafurs®

KONCERNENS  
RESULTATRÄKNING  
1.11.2024–31.10.2025



[sagafurs.com](https://sagafurs.com)

[choose.sagafurs.com](https://choose.sagafurs.com)

[#sagafurs](https://twitter.com/sagafurs)

**RAPORT ÖVER KONCERNENS TOTALRESULTAT 1.11.2024 - 31.10.2025**

(EUR 1.000)	<b>2024/2025</b> 12 mån	2023/2024 12 mån	Förändr 12 mån	%
Omsättning	<b>42 286</b>	41 074	1 212	3 %
Övriga rörelseintäkter	<b>1 738</b>	3 349	-1 611	-48 %
Användning av material och förnödenheter	<b>-4 227</b>	-3 061	-1 166	38 %
Kostnader för löner och anställningsförmåner	<b>-16 453</b>	-18 086	1 633	-9 %
Avskrivningar och nedskrivningar	<b>-4 385</b>	-4 826	441	-9 %
Övriga rörelsekostnader	<b>-17 578</b>	-16 705	-873	5 %
Rörelseresultat	<b>1 383</b>	1 745	-362	-21 %
Finansiella intäkter och kostnader	<b>3 133</b>	1 714	1 419	83 %
Resultat före skatt	<b>4 516</b>	3 460	1 056	31 %
Inkomstskatter	<b>-981</b>	-895	-86	10 %
Översiktsperiodens resultat	<b>3 535</b>	2 565	970	38 %
Övrigt totalresultat	<b>-21</b>	-287	266	-93 %
Översiktsperiodens totalresultat	<b>3 514</b>	2 277	1 237	54 %

**OMSÄTTNING**

(EUR 1.000)

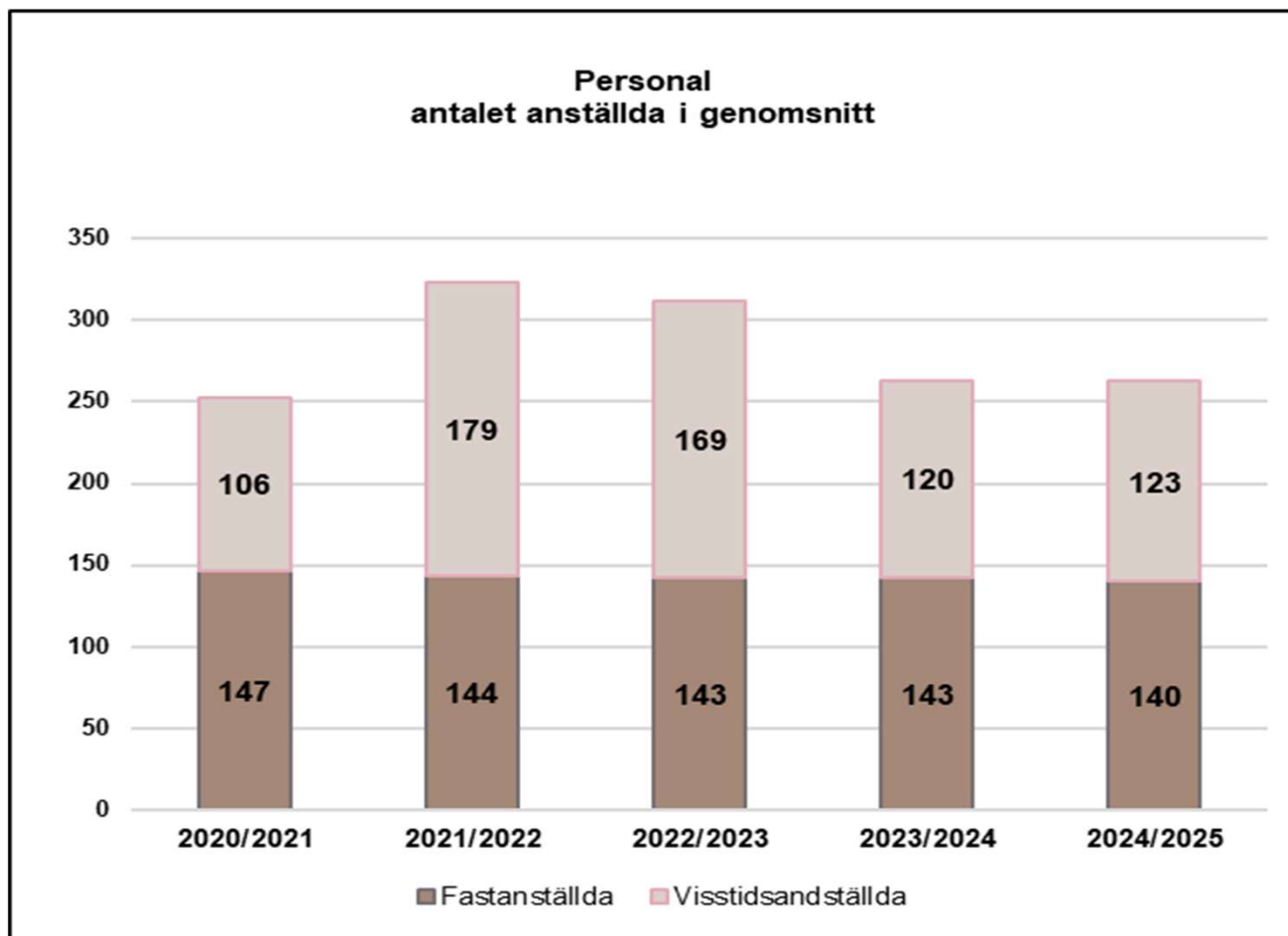
	<b>2024/2025</b>	2023/2024	Förändr	%
	<b>12 mån</b>	12 mån	12 mån	
Provisionsintäkter				
Producentprovisioner	<b>10 605</b>	12 677	-2 072	-16 %
Köparprovisioner	<b>24 596</b>	26 725	-2 128	-8 %
Övriga provisioner	<b>0</b>	2	-2	-100 %
Provisionsintäkter totalt	<b>35 201</b>	39 404	-4 203	-11 %
Skinnförsäljning	<b>4 990</b>	160	4 830	3024 %
Pälsningstjänster	<b>1 555</b>	1 352	203	15 %
Avelsdjursförsäljning	<b>99</b>	0	99	100 %
Övrig försäljning	<b>0</b>	4	-3	-88 %
Websampo	<b>56</b>	53	3	5 %
Övriga verksamhetsområden	<b>385</b>	101	283	279 %
Omsättning totalt	<b>42 286</b>	41 074	1 212	3 %

## ÖVRIGA RÖRELSEINTÄKTER

(EUR 1.000)	2024/2025 12 mån	2023/2024 12 mån	Förändr 12 mån	%
Hysesintäkter	1 512	215	1 297	
Returnerade kreditförluster från köpare	0	466	-466	
Vinst från försäljning av anläggningstillgångar	40	0	40	
Övriga rörelseintäkter	187	2 668	-2 481	
<b>Totalt</b>	<b>1 738</b>	<b>3 349</b>	<b>-1 611</b>	<b>-48 %</b>

**KOSTNADER FÖR LÖNER OCH ANSTÄLLNINGSFÖRMÅNER**

(EUR 1.000)	<b>2024/2025</b> <b>12 mån</b>	2023/2024 12 mån	Förändr 12 mån	%
Löner och arvoden	<b>13 930</b>	13 713	217	2 %
Pensionskostnader	<b>2 168</b>	2 173	-5	0 %
Övriga lönebikostnader	<b>479</b>	443	36	8 %
Periodiserade sorteringsutgifter	<b>-124</b>	1 757	-1 881	-107 %
Kostnader för löner och ansällningsförmåner totalt	<b>16 453</b>	18 086	-1 633	-9 %
<b>Antalet anställda i genomsnitt</b>				
I fast anställningsförhållande	<b>140</b>	143	-3	-2 %
I visstids anställningsförhållande	<b>123</b>	120	3	3 %
Totalt	<b>263</b>	263	0	0 %
Antalet anställda vid utgången av räkenskapsperioden	<b>174</b>	175	-1	-1 %



**AVSKRIVNINGAR OCH NEDSKRIVNINGAR**

(EUR 1.000)

	<b>2024/2025</b> <b>12 mån</b>	2023/2024 12 mån	Förändr 12 mån	%
Byggnader och konstruktioner	<b>3 636</b>	3 949	-313	-8 %
Maskiner och inventarier	<b>397</b>	816	-419	-51 %
It-program	<b>347</b>	51	296	580 %
Immateriella rättigheter	<b>4</b>	9	-5	-57 %
<b>Totalt</b>	<b>4 384</b>	<b>4 826</b>	<b>-442</b>	<b>-9 %</b>

## ÖVRIGA RÖRELSEKOSTNADER

(EUR 1.000)

	<b>2024/2025</b> 12 mån	2023/2024 12 mån	Förändr 12 mån	%
Kostnader för tjänster till producenter	<b>4 351</b>	4 539	-188	-4 %
Kostnader för tjänster till handeln	<b>689</b>	960	-271	-28 %
Intressebevakning och kommunikation	<b>220</b>	203	17	8 %
Fastighetskostnader	<b>2 624</b>	2 692	-68	-3 %
Administrations- och kontorskostnader	<b>1 730</b>	1 929	-199	-10 %
Övriga kostnader	<b>7 963</b>	6 382	1 581	25 %
<b>Totalt</b>	<b>17 578</b>	<u>16 705</u>	<u>873</u>	<u>5 %</u>

**FINANSIELLA INTÄKTER- OCH KOSTNADER**

(EUR 1.000)	<b>2024/2025</b>	2023/2024	Förändr	%
	<b>12 mån</b>	12 mån	12 mån	
Ränteintäkter från lån och övriga fordringar	<b>3 190</b>	4 303	-1 113	-26 %
Valutakursvinster	<b>203</b>	287	-84	-29 %
Övriga finansiella intäkter	<b>853</b>	203	650	320 %
Finansiella intäkter totalt	<b>4 246</b>	4 792	-546	-11 %
Räntekostnader för finansiella skulder	<b>-232</b>	-457	225	-49 %
Kreditförluster	<b>-284</b>	-2 323	2 039	-88 %
Övriga finansiella kostnader	<b>-596</b>	-299	-297	99 %
Finansiella kostnader totalt	<b>-1 112</b>	-3 078	1 966	-64 %
Nettofinansiella intäkter	<b>3 134</b>	1 714	1 420	83 %

**KONCERNENS OCH SAGA FURS OYJ:S RESULTATRÄKNING 1.11.2024 - 31.10.2025**

(EUR 1.000)	Koncernen 12 mån	Saga Furs Oyj 12 mån	Diff. 12 mån	%
Omsättning	42 286	40 246	2 040	5 %
Övriga rörelseintäkter	1 738	1 773	-35	-2 %
Användning av material och förnödenheter	-4 227	-3 254	-973	30 %
Kostnader för löner och anställningsförmåner	-16 453	-14 125	-2 328	16 %
Avskrivningar och nedskrivningar	-4 385	-1 852	-2 533	137 %
Övriga rörelsekostnader	-17 578	-21 490	3 912	-18 %
Rörelseresultat	1 383	1 297	86	7 %
Finansiella intäkter och kostnader	3 133	3 214	-81	-3 %
Resultat före skatt	4 516	4 511	5	0 %
Bokslutsdispositioner		374	-374	-100 %
Inkomstskatter	-981	-1 095	4 630	-423 %
Räkenskapsperiodens resultat	3 535	3 791	-256	-7 %
Poster, som eventuellt senare påförs resultatet	-21			
Räkenskapsperiodens totalresultat	<u>3 514</u>	<u>3 791</u>	<u>-277</u>	<u>-7 %</u>

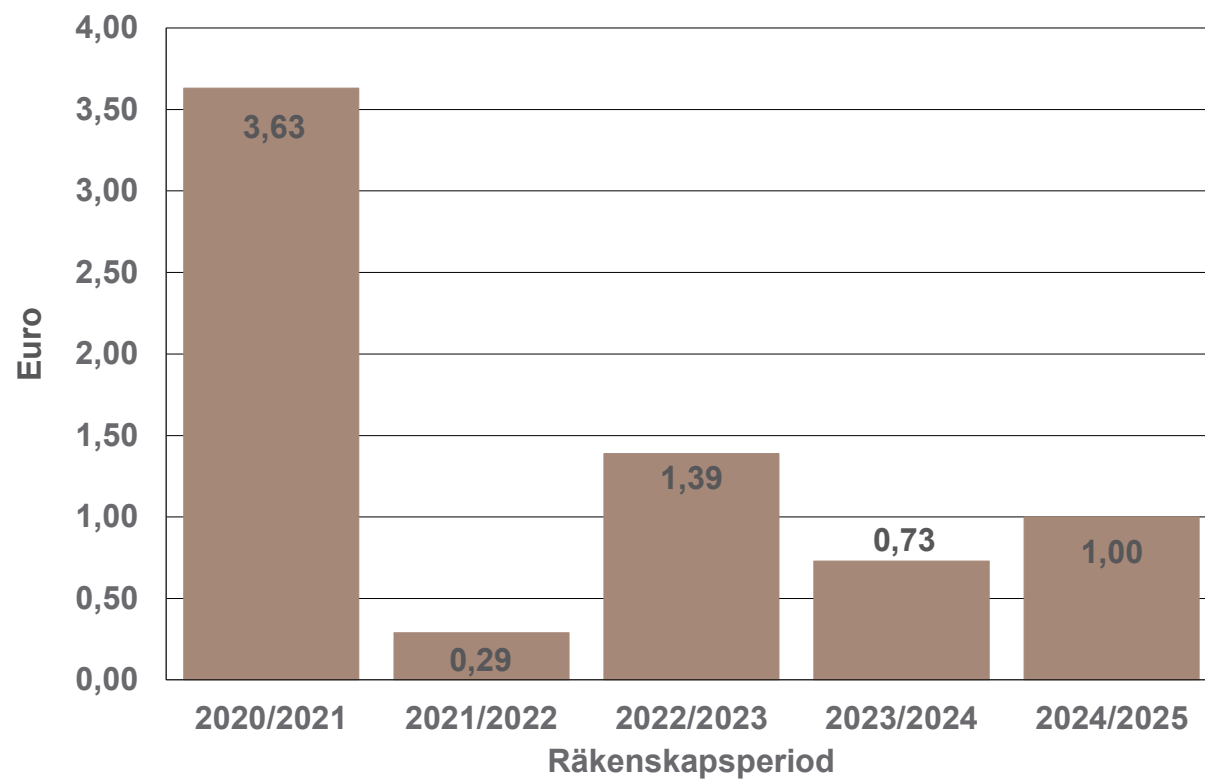
**KONCERNENS OCH SAGA FURS OYJ:S BALANS 1.11.2024 - 31.10.2025**

(EUR 1.000)	Koncernen 12 mån	Saga Furs Oyj 12 mån	Diff. 12 mån	%
<b>Långfristiga tillgångar</b>				
Materiella anläggningstillgångar	15 387	21 617	-6 230	-29 %
Immateriella tillgångar	7 672	6 172	1 500	24 %
Latenta skattefordringar	36		36	
Placeringar	219	1 170	-951	-81 %
Långfristiga fordringar	935		935	
	<u>24 249</u>	<u>28 958</u>	<u>-4 709</u>	-16 %
<b>Kortfristiga tillgångar</b>				
Omsättningstillgångar	7 361	6 215	1 146	18 %
Räntebärande köparfordringar	1 752	4 765	-3 013	-63 %
Räntebärande producentfordringar	11 254	10 239	1 015	10 %
Räntefria fordringar	8 345	3 754	4 591	122 %
Skattefordringar baserade på periodens beskattningsbara resultat	334	324	10	3 %
Likvida medel	65 925	65 055	870	1 %
	<u>94 970</u>	<u>90 351</u>	<u>4 619</u>	5 %
<b>Tillgångar totalt</b>	<u>119 219</u>	<u>119 309</u>	<u>-90</u>	0 %

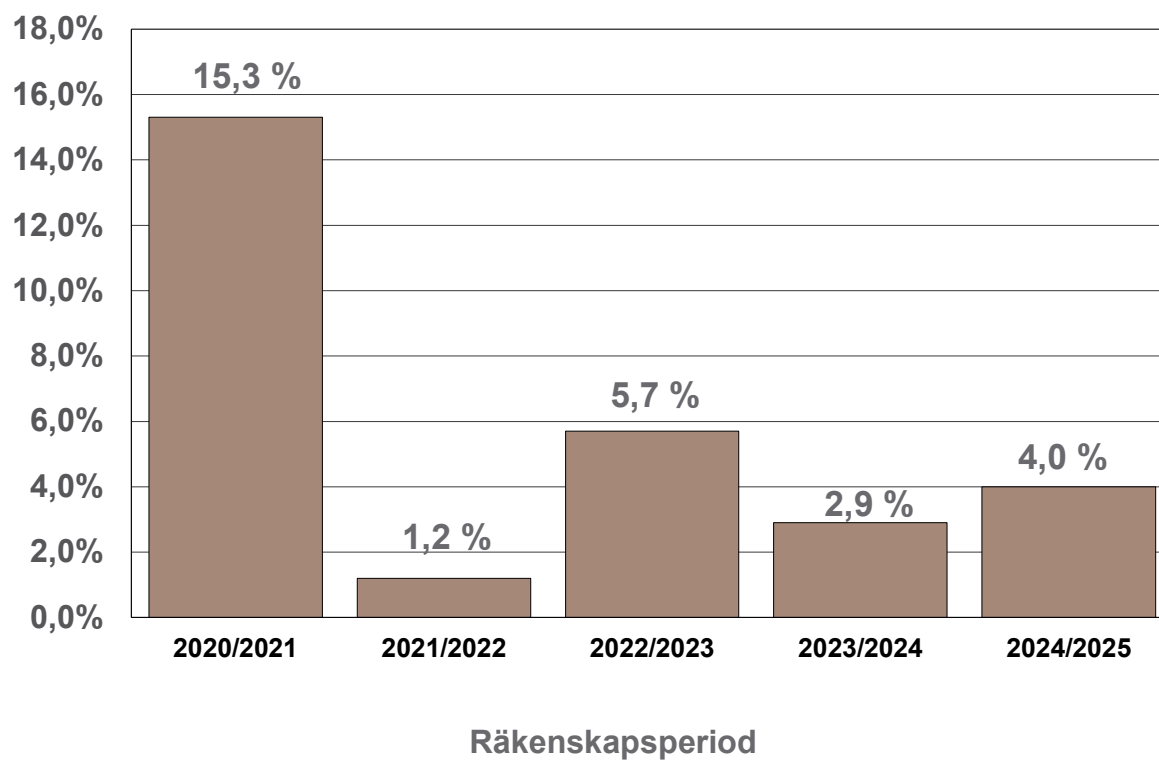
**KONCERNENS OCH SAGA FURS OYJ:S BALANS 1.11.2024 - 31.10.2025**

EGET KAPITAL OCH SKULDER (EUR 1.000)	Koncernen 12 mån	Saga Furs Oyj 12 mån	Diff. 12 mån	%
Eget kapital som tillhör moderbolagets ägare				
Aktiekapital	7 200	7 200	0	0 %
Överkursfond	254	254	0	0 %
Övriga fonder	23 979	25 493	-1 514	-6 %
Omräkningsdifferens	184		184	
Balanserade vinstmedel	58 181	53 863	4 318	8 %
	<u>89 798</u>	<u>86 810</u>	<u>2 988</u>	<u>3 %</u>
Akkumulerade bokslutsdispositioner		4 932	-4 932	
Långfristiga skulder				
Skulder	84		84	
Reserveringar	48	0	48	
Latenta skatteskulder	2 038	1 615	423	26 %
	<u>2 170</u>	<u>1 615</u>	<u>555</u>	<u>34 %</u>
Kortfristiga skulder				
Ränebärande skulder	14 103	17 984	-3 881	-22 %
Leverantörsskulder och övriga skulder	13 148	7 970	5 178	65 %
	<u>27 251</u>	<u>25 953</u>	<u>1 298</u>	<u>5 %</u>
Eget kapital och skulder totalt	<u>119 219</u>	<u>119 309</u>	<u>-90</u>	<u>0 %</u>

## Resultat per aktie



## Avkastning på eget kapital



**UTRÄKNING AV UTDELNINGSBARA MEDEL**

	<b>31.10.2025</b>	31.10.2024
Vinst från föregående räkenskapsperioder	<b>50 072 200</b>	46 429 184
Räkenskapsperiodens resultat	<b>3 790 530</b>	5 581 495
Överförs till konjunkturfonden	<b>-379 053</b>	-558 149
Utdelningsbara medel 31.10	<b>53 483 677</b>	51 452 529


**FÖRSLAG TILL UTDELNING**

Dividendförslag, A-aktie	<b>0,72</b>
Dividendförslag, C-aktie	<b>0,72</b>
Sammanlagt	<b>2 546 577</b>
Överförning till konjunkturfonden	<b>380 000</b>

sagafurs®

# Tack!

100% SUSTAINABLE FURS



[sagafurs.com](https://www.sagafurs.com)

[#sagafurs](https://www.instagram.com/sagafurs)