

TILINPÄÄTÖS,  
tilikaudella

1.11.2024 – 31.10.2025

Taina Pallasvesa  
CFO

Konsernin avainlukuja	11/24-10/25	11/23-10/24
	12 kk	12 kk
Välitysmyyntien arvo, MEUR	<b>324,3</b>	342,7
Välitetty nahkamäärä, Milj. kpl	<b>10,0</b>	10,5
Liikevaihto, MEUR	<b>42,3</b>	41,1
Liiketulos, MEUR	<b>1,4</b>	1,7
% liikevaihdosta	<b>3,3 %</b>	4,3 %
Tulos ennen veroja, MEUR	<b>4,5</b>	3,5
Osakekohtainen tulos, EUR	<b>1,00</b>	0,73
Oman pääoman tuotto, (ROE) %	<b>4,0 %</b>	2,9 %
Sijoitetun pääoman tuotto, (ROI) %	<b>5,2 %</b>	4,1 %
Omavaraisuusaste, %	<b>78,6 %</b>	78,2 %
Henkilöstö keskimäärin	<b>263</b>	263

## Myynti huutokaupoittain

	2024/2025		2023/2024	
	Kpl	Arvo	Kpl	Arvo
Joulukuu	<b>72 842</b>	<b>4 148 815</b>	137 225	7 998 163,55
Maaliskuu	<b>2 609 025</b>	<b>96 202 008</b>	2 953 868	102 076 796
Touko-/Kesäkuu	<b>3 678 668</b>	<b>126 944 140</b>	3 819 567	127 499 909
Syyskuu	<b>3 589 093</b>	<b>96 623 772</b>	3 568 925	104 586 198
Private Treaty	<b>8 606</b>	<b>427 903</b>	18 711	579 605
	<b>9 958 234</b>	<b>324 346 637</b>	10 498 296	342 740 672

Tase  
31.10.2025



**KONSERNITASE 31.10.2025**

VARAT (EUR 1.000)	31.10.2025	31.10.2024	Muutos	%
<b>Pitkäaikaiset varat</b>				
Aineelliset käyttöomaisuus- hyödykkeet	<b>15 387</b>	18 842	-3 455	-18 %
Aineettomat hyödykkeet	<b>7 672</b>	8 580	-908	-11 %
Laskennallinen verosaaminen	<b>36</b>	70	-35	-49 %
Myytavissä olevat sijoitukset	<b>219</b>	219	0	0 %
Pitkäaikaiset saamiset	<b>935</b>	2 040	-1 104	-54 %
	<b>24 249</b>	29 752	-5 502	-18 %
<b>Lyhytaikaiset varat</b>				
Vaihto-omaisuus	<b>7 361</b>	10 095	-2 733	-27 %
Korolliset ostajasaamiset	<b>1 752</b>	1 224	528	43 %
Korolliset tuottajasaamiset	<b>11 254</b>	10 412	842	8 %
Korottomat saamiset	<b>8 345</b>	8 413	-68	-1 %
Tilikauden verotettavaan tuloon perustuvat verosaamiset	<b>334</b>	22	312	1451 %
Rahavarat	<b>65 925</b>	58 068	7 857	14 %
	<b>94 970</b>	88 234	6 737	8 %
<b>Varat yhteensä</b>	<b>119 219</b>	117 985	1 233	1 %

**INVESTOINNIT**

(EUR 1.000)

	<b>2025</b>	2024	2023	2022	2021
<b>Aineelliset</b>					
Maa- ja vesialueet					
Rakennukset ja rakennelmat	<b>471</b>	261	1 788	3 130	25
Koneet ja kalusto	<b>437</b>	395	731	540	247
Muu aineelliset hyödykkeet			3	63	191
	<b>908</b>	656	2 522	3 733	463
<b>Poistot</b>	<b>-4 034</b>	-4 766	-5 601	-5 393	-5 364
<b>Aineettomat</b>					
Aineettomat oikeudet	<b>3</b>	7	11	4	0
Muut pitkävaikutteiset menot		2 571	2 418	1 449	456
	<b>3</b>	2 578	2 429	1 454	456
<b>Poistot</b>	<b>-351</b>	-60	-77	-97	-287
<b>Investoinnit yhteensä</b>	<b>911</b>	3 234	4 951	5 186	1 009
<b>Poistot yhteensä</b>	<b>-4 385</b>	-4 826	-5 679	-5 491	-5 652

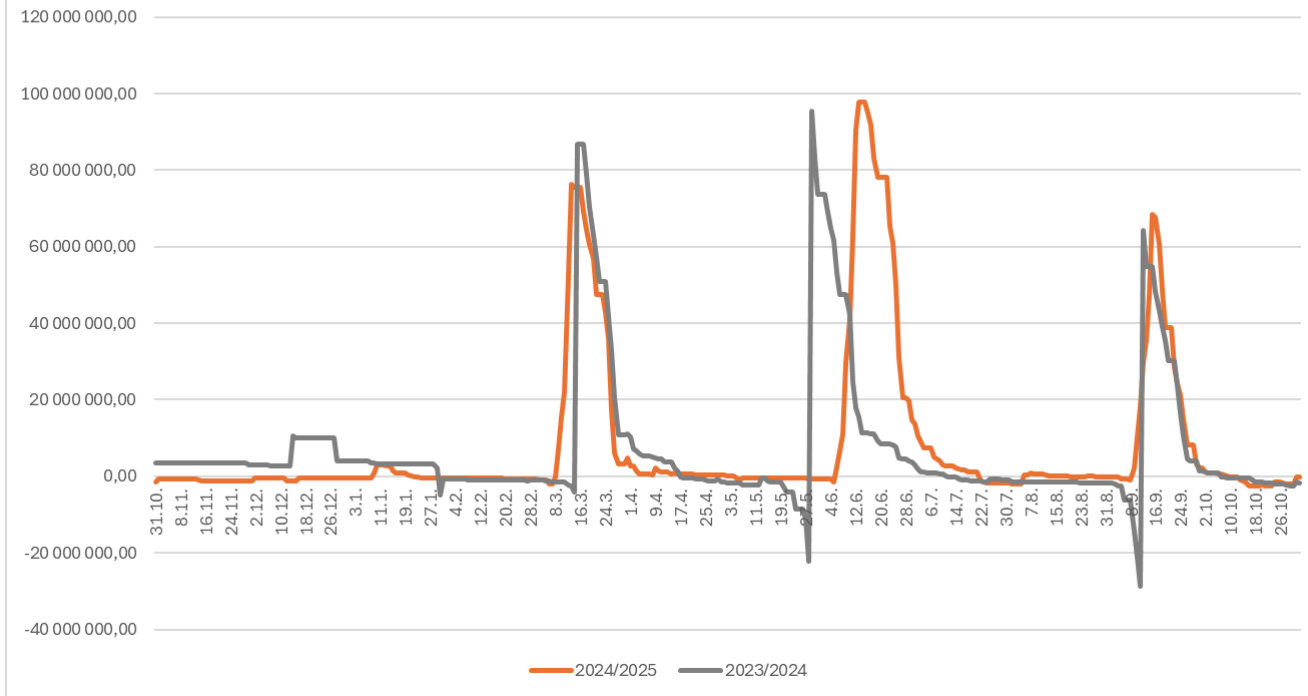
## PITKÄAIKAISET SAAMISET

(EUR 1.000)	31.10.2025	31.10.2024	31.10.2023	31.10.2022	31.10.2021
Ostajasaamiset					
Erääntyy 1 - 2 vuodessa	0	0	2 924	5 785	5 494
Erääntyy 2 - 5 vuodessa	0	0	0	0	0
	0	0	2 924	5 785	5 494
Tuottajasaamiset					
Erääntyy 1 - 2 vuodessa	584	589	269	500	700
Erääntyy 2 - 5 vuodessa	352	1 451	4 132	5 120	4 870
	935	2 040	4 401	5 620	5 570
Yhteensä	935	2 040	7 324	11 405	11 063

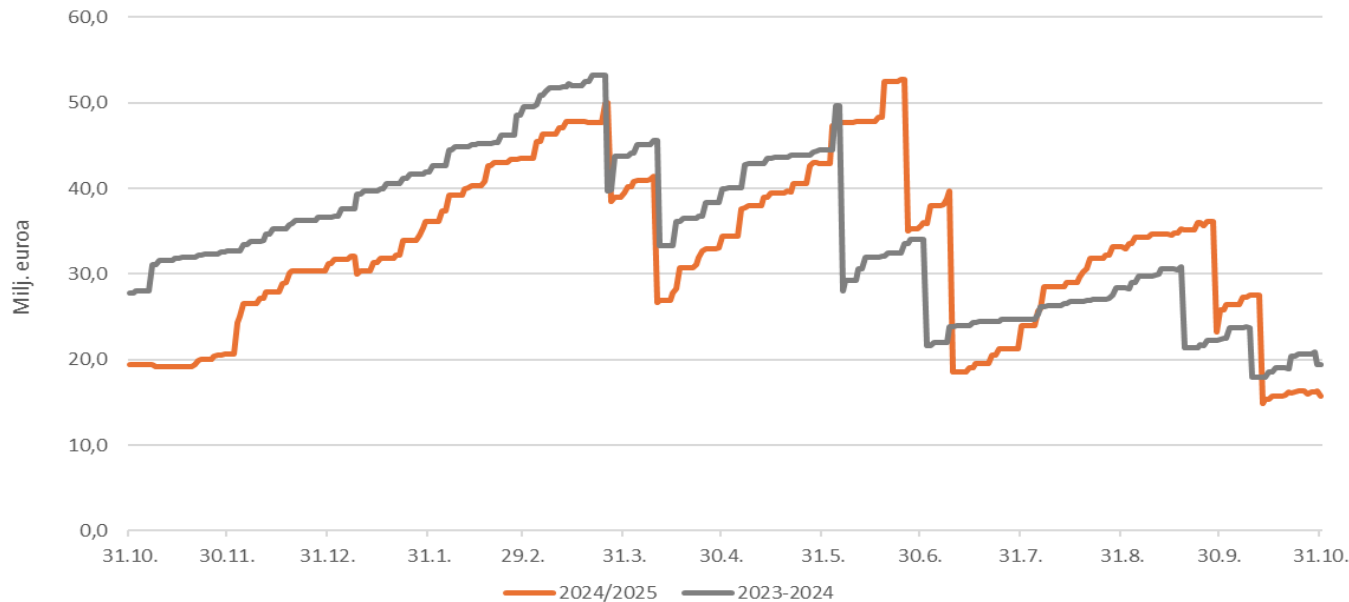
## VAIHTO-OMAIUUUS

(EUR 1.000)	31.10.2025	31.10.2024	Muutos	%
Aineet ja tarvikkeet	1 009	787	222	28 %
Saga Collection	75	293	-218	-74 %
Eläimet	552		552	
Nahkavarasto	5 725	9 014	-3 290	-36 %
	<b>7 361</b>	<b>10 095</b>	<b>-2 733</b>	<b>-27 %</b>

## Ostajasaamisten kehitys (netto) 2024/2025 ja 2023/2024



## Saga Furs Oyj:n tuottajasaamisten kehitys 2024/2025 ja 2023/2024



**KOROTTOMAT SAAMISET**

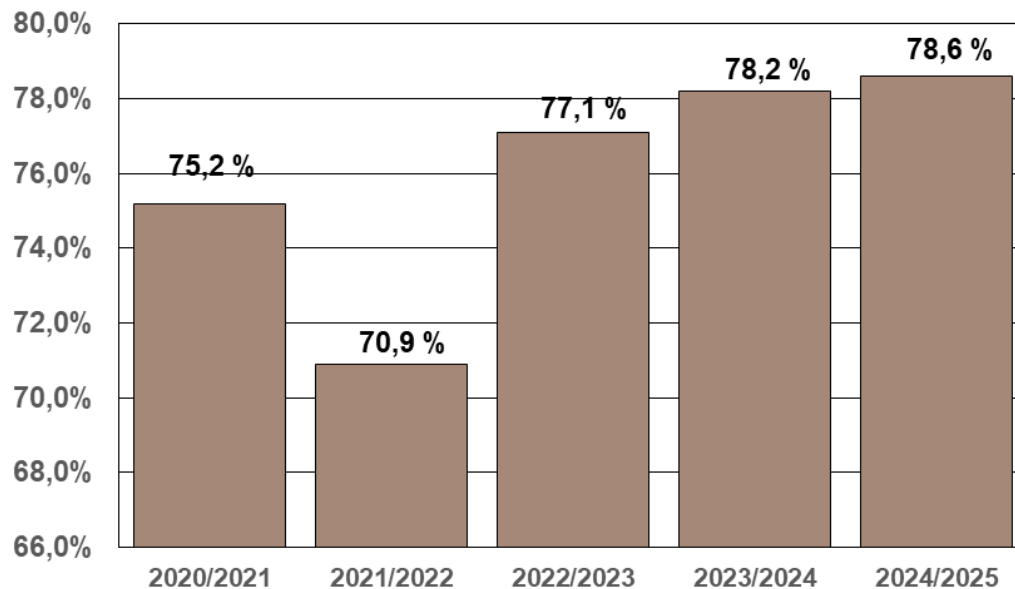
(EUR 1.000)	<b>31.10.2025</b>	31.10.2024	Muutos	%
Ostajasaamiset	<b>504</b>	1 448	-944	-65 %
Lainasaamiset	<b>68</b>	72	-4	-5 %
Alv-saaminen	<b>2 976</b>	2 362	614	26 %
Muut saamiset	<b>1</b>	377	-376	-100 %
Siirtosaamiset	<b>4 796</b>	4 155	641	15 %
	<b>8 345</b>	8 413	-68	-1 %

<b>OMA PÄÄOMA JA VELAT (EUR 1.000)</b>	<b>31.10.2025</b>	31.10.2024	Muutos	%
Emoyhtiön omistajille kuuluva oma pääoma				
Osakepääoma	<b>7 200</b>	7 200	0	0 %
Ylikurssirahasto	<b>254</b>	254	0	0 %
Muut rahastot	<b>23 979</b>	23 420	559	2 %
Muuntoero	<b>184</b>	187	-3	-2 %
Kertyneet voittovarot	<b>58 181</b>	57 734	447	1 %
	<b>89 798</b>	88 795	1 003	1 %
Pakolliset varaukset	<b>48</b>	412	-364	-88 %
Pitkäaikaiset velat				
Vuokrasopimusvelat	<b>84</b>	997	-913	-92 %
Laskennalliset verovelat	<b>2 038</b>	2 479	-441	-18 %
	<b>2 122</b>	3 476	-1 354	-39 %
Lyhytaikaiset velat				
Korolliset velat	<b>14 103</b>	12 363	1 740	14 %
Ostovelat ja muut velat	<b>13 148</b>	11 711	1 437	12 %
Tilikauden verotettavaan tuloon perustuvat verovelat	<b>0</b>	1 227	-1 227	-100 %
	<b>27 251</b>	25 301	1 950	8 %
Oma pääoma ja velat yhteensä	<b>119 219</b>	117 985	1 234	1 %

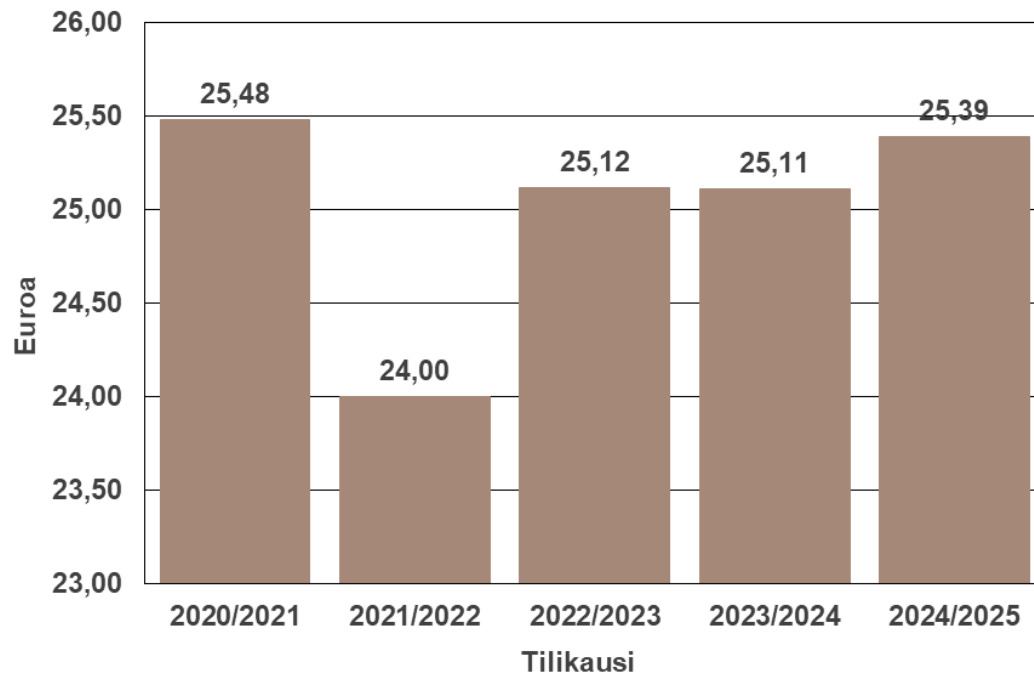
**Laskelma konsernin oman pääoman muutoksista 1.11.2024-31.10.2025**

EUR 1.000	Osake- pääoma	Ylikurssi- rahasto	Muut rahastot	Muuntoero	Kertyneet voittovarot	<b>Oma pääoma yhteensä</b>
Oma pääoma 1.11.2024	7 200	254	23 420	187	57 734	<b>88 796</b>
Katsauskauden tulos					3 535	<b>3 535</b>
Muut laajan tuloksen erät				-3	-17	<b>-21</b>
Osingonjako					-2 511	<b>-2 511</b>
Siirto suhdannerahastoon			559		-559	<b>0</b>
Oma pääoma 31.10.2025	7 200	254	23 979	184	58 181	<b>89 798</b>

## Omavaraisuusaste



## Oma pääoma per osake



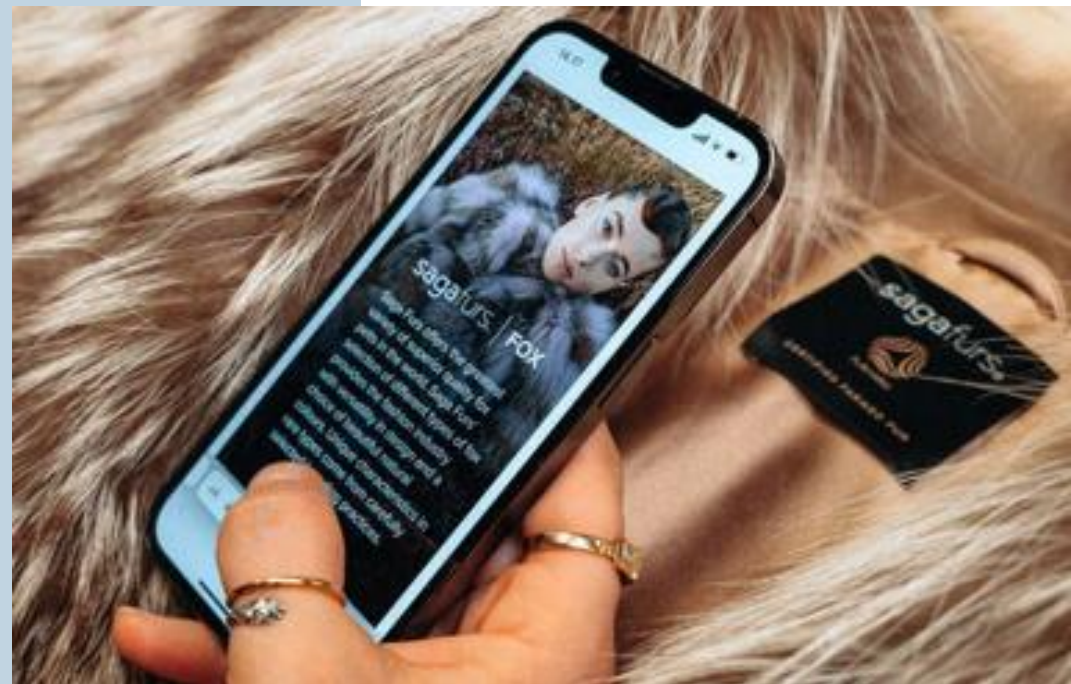
## KOROLLISET LYHYTAIKAISET VELAT

(EUR 1.000)	31.10.2025	31.10.2024	Muutos	%
Velat tarhaajille	12 319	8 854	3 465	39 %
Vuokrasopimusvelat	946	2 458	-1 512	-62 %
Muut korolliset velat	838	1 052	-214	-20 %
	<b>14 103</b>	<b>12 363</b>	<b>1 739</b>	<b>14 %</b>

## OSTOVELAT JA MUUT LYHYTAIKAISET VELAT

(EUR 1.000)	<b>31.10.2025</b>	31.10.2024	Muutos	%
Ostovelat	<b>2 078</b>	1 014	1 063	105 %
Saadut ennakot	<b>4 945</b>	4 471	474	11 %
Siirtovelat	<b>2 979</b>	3 587	-608	-17 %
Muut lyhytaikaiset velat	<b>3 147</b>	2 639	508	19 %
	<b>13 148</b>	11 711	1 437	12 %

KONSERNIN  
TULOSLASKELMA  
1.11.2024–  
31.10.2025



**KONSERNIN LAAJA TULOSLASKELMA 1.11.2024 - 31.10.2025**

(EUR 1.000)	<b>2024/2025</b> 12 kk	2023/2024 12 kk	Muutos 12 kk	%
Liikevaihto	<b>42 286</b>	41 074	1 212	3 %
Liiketoiminnan muut tuotot	<b>1 738</b>	3 349	-1 611	-48 %
Aineiden ja tarvikkeiden käyttö	<b>-4 227</b>	-3 061	-1 166	38 %
Työsuhde-etuuksista aiheutuvat kulut	<b>-16 453</b>	-18 086	1 633	-9 %
Poistot ja arvonalentumiset	<b>-4 385</b>	-4 826	441	-9 %
Liiketoiminnan muut kulut	<b>-17 578</b>	-16 705	-873	5 %
Liiketulos	<b>1 383</b>	1 745	-362	-21 %
Rahoitustuotot ja -kulut	<b>3 133</b>	1 714	1 419	83 %
Tulos ennen veroja	<b>4 516</b>	3 460	1 056	31 %
Tuloverot	<b>-981</b>	-895	-86	10 %
Katsauskauden tulos	<b>3 535</b>	2 565	970	38 %
Muut laajan tuloksen erät	<b>-21</b>	-287	266	-93 %
Katsauskauden laaja tulos	<b>3 514</b>	2 277	1 237	54 %

**LIKEVAIHTO**

(EUR 1.000)

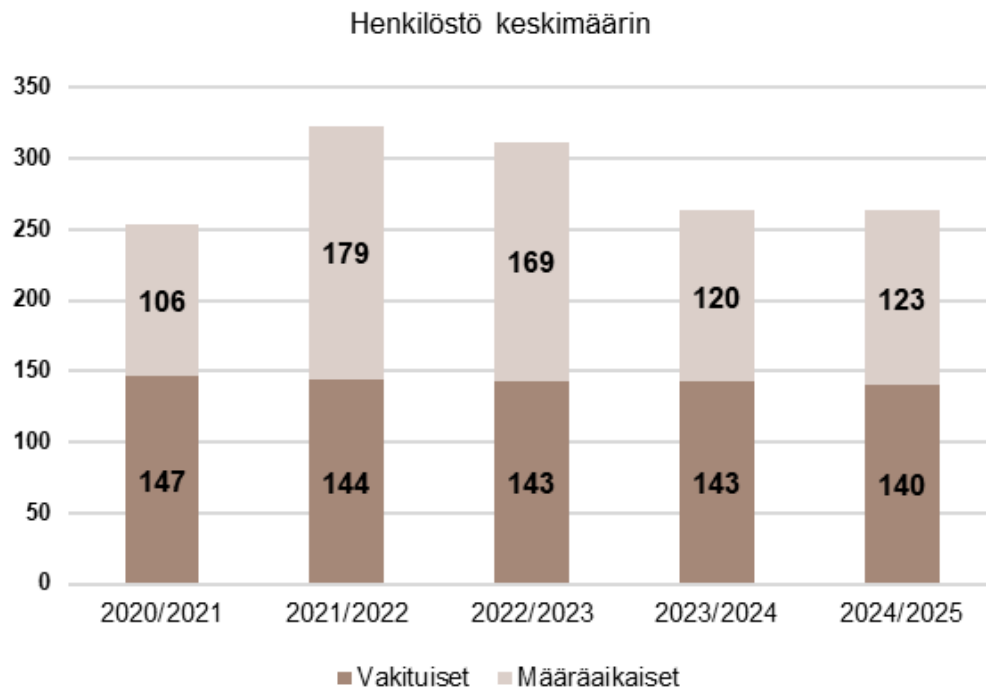
	<b>2024/2025</b>	2023/2024	Muutos	%
	<b>12 kk</b>	12 kk	12 kk	
Provisiotuotot				
Tarhaajaprovisiot	<b>10 605</b>	12 677	-2 072	-16 %
Ostajaprovisiot	<b>24 596</b>	26 725	-2 128	-8 %
Muut provisiot	<b>0</b>	2	-2	-100 %
Provisiotuotot yhteensä	<b>35 201</b>	39 404	-4 203	-11 %
Nahkamyynti	<b>4 990</b>	160	4 830	3024 %
Nahkontapalvelut ym.	<b>1 555</b>	1 352	203	15 %
Siitoseläinmyynti	<b>99</b>	0	99	100 %
Muu myynti	<b>0</b>	4	-3	-88 %
Websampo	<b>56</b>	53	3	5 %
Muut toimialat	<b>385</b>	101	283	279 %
Liikevaihto yhteensä	<b>42 286</b>	41 074	1 212	3 %

## LIIKETOIMINNAN MUUT TUOTOT

(EUR 1.000)	<b>2024/2025</b>	2023/2024	Muutos	%
	<b>12 kk</b>	12 kk	12 kk	
Vuokratuotot	<b>1 512</b>	215	1 297	
Palautuneet asiakasluottotappiot	<b>0</b>	466	-466	
Käyttöomaisuuden myyntivoitot	<b>40</b>	0	40	
Liiketoiminnan muut tuotot	<b>187</b>	2 668	-2 481	
Yhteensä	<b>1 738</b>	<u>3 349</u>	<u>-1 611</u>	<u>-48 %</u>

## TYÖSUHDE-ETUUKSISTA AIHEUTUNEET KULUT

(EUR 1.000)	2024/2025 12 kk	2023/2024 12 kk	Muutos 12 kk	%
Palkat ja palkkiot	13 930	13 713	217	2 %
Eläkekulut	2 168	2 173	-5	0 %
Muut henkilösivukulut	479	443	36	8 %
Lajittelukulujen jaksotus	-124	1 757	-1 881	-107 %
Työsuhde-etuuksista aiheutuvat kulut yhteensä	<b>16 453</b>	18 086	-1 633	-9 %
Henkilökunnan lukumäärä keskimäärin				
Vakituisessa työsuhteessa	140	143	-3	-2 %
Määräaikaisessa työsuhteessa	123	120	3	3 %
Yhteensä	<b>263</b>	263	0	0 %
Henkilökunnan lukumäärä tilikauden lopussa	174	175	-1	-1 %



**POISTOT JA ARVONALENTUMISET**

(EUR 1.000)	<b>2024/2025</b> <b>12 kk</b>	2023/2024 12 kk	Muutos 12 kk	%
Rakennukset ja rakennelmat	<b>3 636</b>	3 949	-313	-8 %
Koneet ja kalusto	<b>397</b>	816	-419	-51 %
Tietokoneohjelmistot	<b>347</b>	51	296	580 %
Aineettomat oikeudet	<b>4</b>	9	-5	-57 %
Yhteensä	<b>4 384</b>	<u>4 826</u>	<u>-442</u>	<u>-9 %</u>

**LIIKETOIMINNAN MUUT KULUT**

(EUR 1.000)

	<b>2024/2025</b>	2023/2024	Muutos	%
	<b>12 kk</b>	12 kk	12 kk	
Tuottajapalvelun kulut	<b>4 351</b>	4 539	-188	-4 %
Kaupan palvelun kulut	<b>689</b>	960	-271	-28 %
Edunvalvonnan ja viestinnän kulut	<b>220</b>	203	17	8 %
Kiinteistön kulut	<b>2 624</b>	2 692	-68	-3 %
Hallinto- ja toimistokulut	<b>1 730</b>	1 929	-199	-10 %
Muut kulut	<b>7 963</b>	6 382	1 581	25 %
<b>Yhteensä</b>	<b>17 578</b>	<u>16 705</u>	<u>873</u>	<u>5 %</u>

**RAHOITUSTUOTOT JA -KULUT**

(EUR 1.000)

	<b>2024/2025</b>	2023/2024	Muutos	%
	<b>12 kk</b>	12 kk	12 kk	
Korkotuotot lainoista ja muista saamisista	<b>3 190</b>	4 303	-1 113	-26 %
Valuuttakurssivoitot	<b>203</b>	287	-84	-29 %
Muut rahoitustuotot	<b>853</b>	203	650	320 %
Rahoitustuotot yhteensä	<b>4 246</b>	4 792	-546	-11 %
Korkokulut rahoitusveloista	<b>-232</b>	-457	225	-49 %
Luottotappiot	<b>-284</b>	-2 323	2 039	-88 %
Muut rahoituskuut	<b>-596</b>	-299	-297	99 %
Rahoituskulut yhteensä	<b>-1 112</b>	-3 078	1 966	-64 %
Nettorahoitustuotot	<b>3 134</b>	1 714	1 420	83 %

**KONSERNIN JA SAGA FURS OYJ:N TULOSLASKELMA 1.11.2024 - 31.10.2025**

(EUR 1.000)	Konserni 12 kk	Saga Furs Oyj 12 kk	Ero 12 kk	%
Liikevaihto	42 286	40 246	2 040	5 %
Liiketoiminnan muut tuotot	1 738	1 773	-35	-2 %
Aineiden ja tarvikkeiden käyttö	-4 227	-3 254	-973	30 %
Työsuhte-etuuksista aiheutuvat kulut	-16 453	-14 125	-2 328	16 %
Poistot ja arvonalentumiset	-4 385	-1 852	-2 533	137 %
Liiketoiminnan muut kulut	-17 578	-21 490	3 912	-18 %
Liiketulos	1 383	1 297	86	7 %
Rahoitustuotot ja -kulut	3 133	3 214	-81	-3 %
Tulos ennen veroja	4 516	4 511	5	0 %
Tilinpäätössiirrot		374	-374	-100 %
Tuloverot	-981	-1 095	4 630	-423 %
Tilikauden tulos	3 535	3 791	-256	-7 %
Muut laajan tuloksen erät	-21			
Tilikauden laaja tulos	<u>3 514</u>	<u>3 791</u>	<u>-277</u>	<u>-7 %</u>

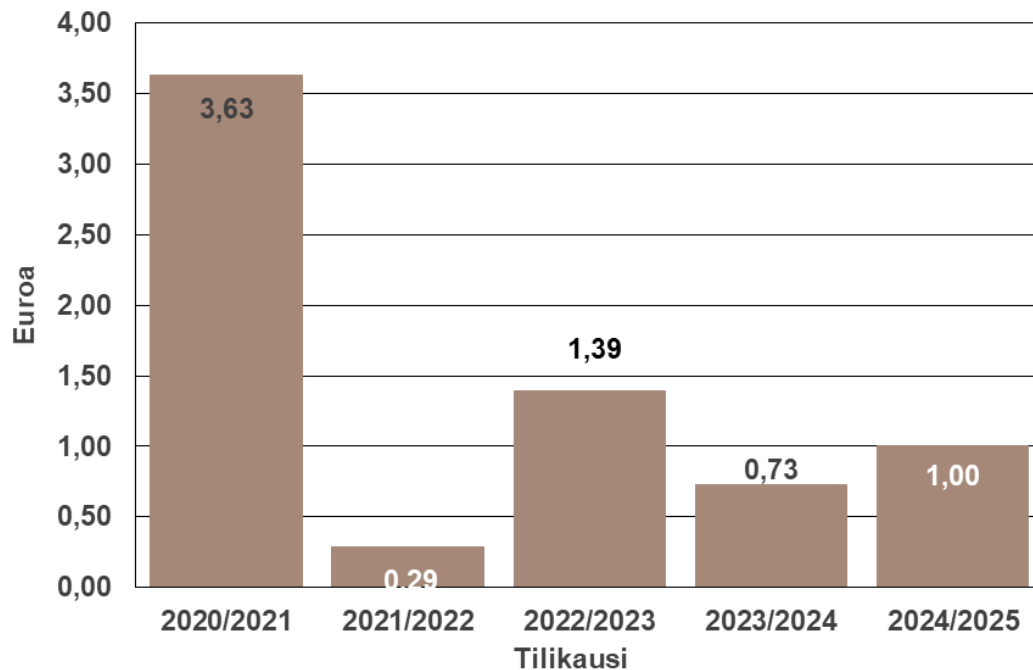
**KONSERNIN JA SAGA FURS OYJ:N TASE 1.11.2024 - 31.10.2025**

(EUR 1.000)	Konserni 12 kk	Saga Furs Oyj 12 kk	Ero 12 kk	%
<b>Pitkäaikaiset varat</b>				
Aineelliset käyttöomaisuus- hyödykkeet	15 387	21 617	-6 230	-29 %
Aineettomat hyödykkeet	7 672	6 172	1 500	24 %
Laskennallinen verosaaminen	36		36	
Myytavissä olevat sijoitukset	219	1 170	-951	-81 %
Pitkäaikaiset saamiset	935		935	
	<u>24 249</u>	<u>28 958</u>	<u>-4 709</u>	<u>-16 %</u>
<b>Lyhytaikaiset varat</b>				
Vaihto-omaisuus	7 361	6 215	1 146	18 %
Korolliset ostajasaamiset	1 752	4 765	-3 013	-63 %
Korolliset tuottajasaamiset	11 254	10 239	1 015	10 %
Korottomat saamiset	8 345	3 754	4 591	122 %
Tilikauden verotettavaan tuloon perustuvat verosaamiset	334	324	10	3 %
Rahavarat	65 925	65 055	870	1 %
	<u>94 970</u>	<u>90 351</u>	<u>4 619</u>	<u>5 %</u>
<b>Varat yhteensä</b>	<u>119 219</u>	<u>119 309</u>	<u>-90</u>	<u>0 %</u>

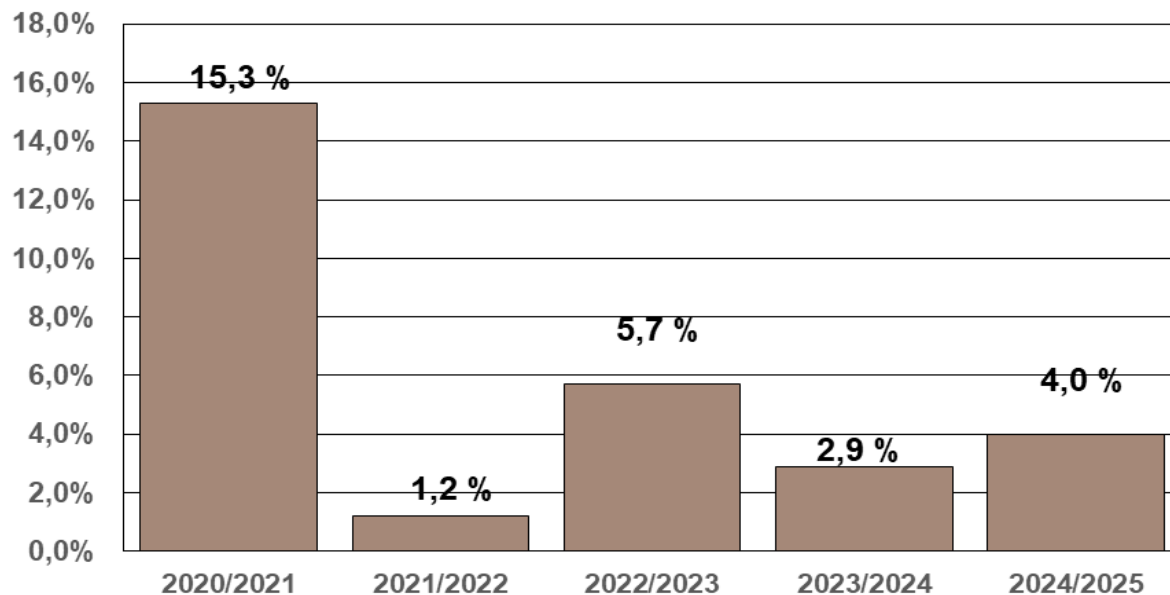
**KONSERNIN JA SAGA FURS OYJ:N TASE 1.11.2024 - 31.10.2025**

OMA PÄÄOMA JA VELAT (EUR 1.000)	Konserni 12 kk	Saga Furs Oyj 12 kk	Ero 12 kk	%
Emoyhtiön omistajille kuuluva oma pääoma				
Osakepääoma	7 200	7 200	0	0 %
Ylikurssirahasto	254	254	0	0 %
Muut rahastot	23 979	25 493	-1 514	-6 %
Muuntoero	184		184	
Kertyneet voittovarot	58 181	53 863	4 318	8 %
	<u>89 798</u>	<u>86 810</u>	<u>2 988</u>	<u>3 %</u>
Tilinpäätössiirrot		4 932	-4 932	
Pitkäaikaiset velat				
Velat	84		84	
Varaukset	48	0	48	
Laskennalliset verovelat	2 038	1 615	423	26 %
	<u>2 170</u>	<u>1 615</u>	<u>555</u>	<u>34 %</u>
Lyhytaikaiset velat				
Korolliset velat	14 103	17 984	-3 881	-22 %
Ostovelat ja muut velat	13 148	7 970	5 178	65 %
	<u>27 251</u>	<u>25 953</u>	<u>1 298</u>	<u>5 %</u>
Oma pääoma ja velat yhteensä	<u>119 219</u>	<u>119 309</u>	<u>-90</u>	<u>0 %</u>

## Tulos per osake



## Oman pääoman tuotto



**LASKELMA VOITONJAKOKELPOISISTA VAROISTA**

	<b>31.10.2025</b>	31.10.2024
Voitto edellisiltä tilikausilta	<b>50 072 200</b>	46 429 184
Tilikauden tulos	<b>3 790 530</b>	5 581 495
Siirrettävä suhdannerahastoon	<b>-379 053</b>	-558 149
Jakokelpoisia varoja 31.10.	<b>53 483 677</b>	51 452 529

**VOITONJAKOEHDOTUS**

Osinkoehdotus, A-sarjan osake	<b>0,72</b>
Osinkoehdotus, C-sarjan osake	<b>0,72</b>
Yhteensä	<b>2 546 577</b>
Siirto suhdannerahastoon	<b>380 000</b>

# Kiitos!

100% SUSTAINABLE FURS



[sagafurs.com](https://sagafurs.com)

[#sagafurs](https://twitter.com/sagafurs)